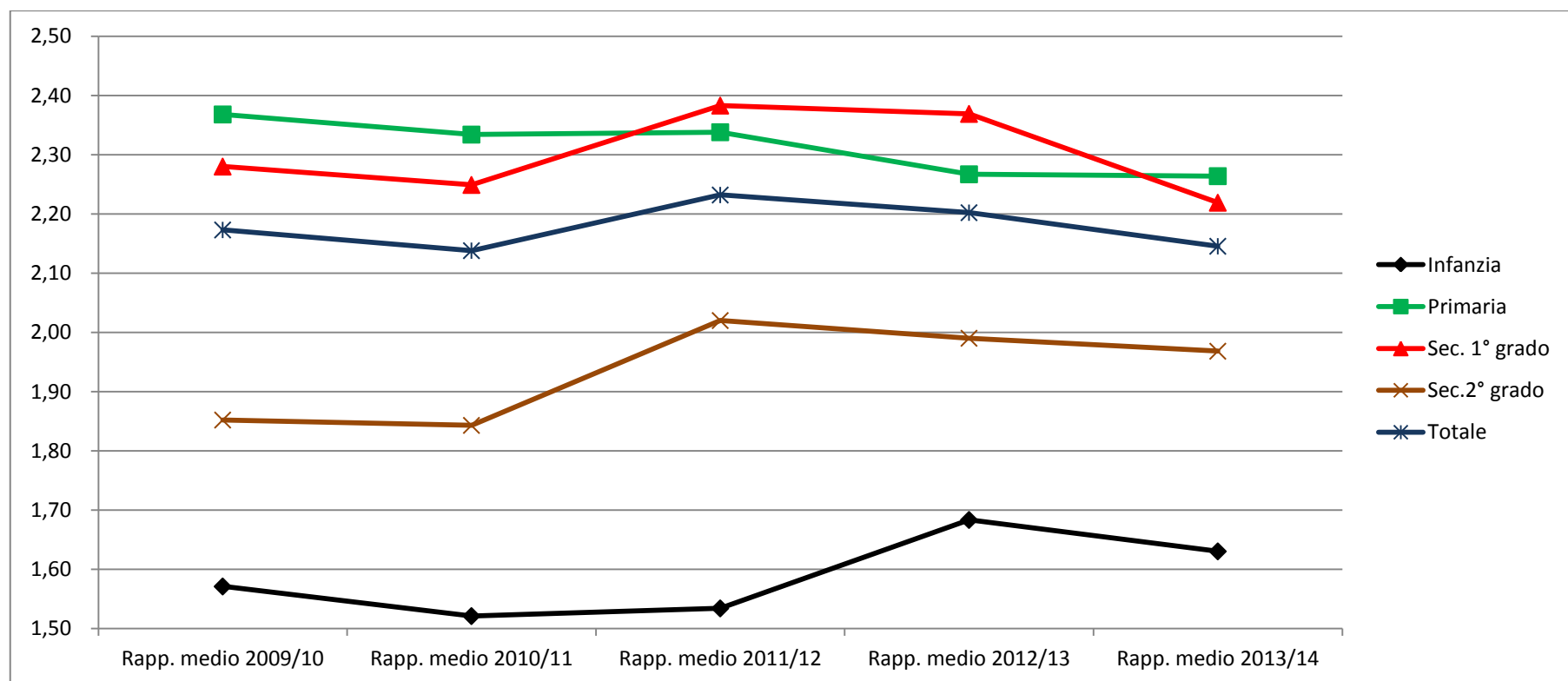


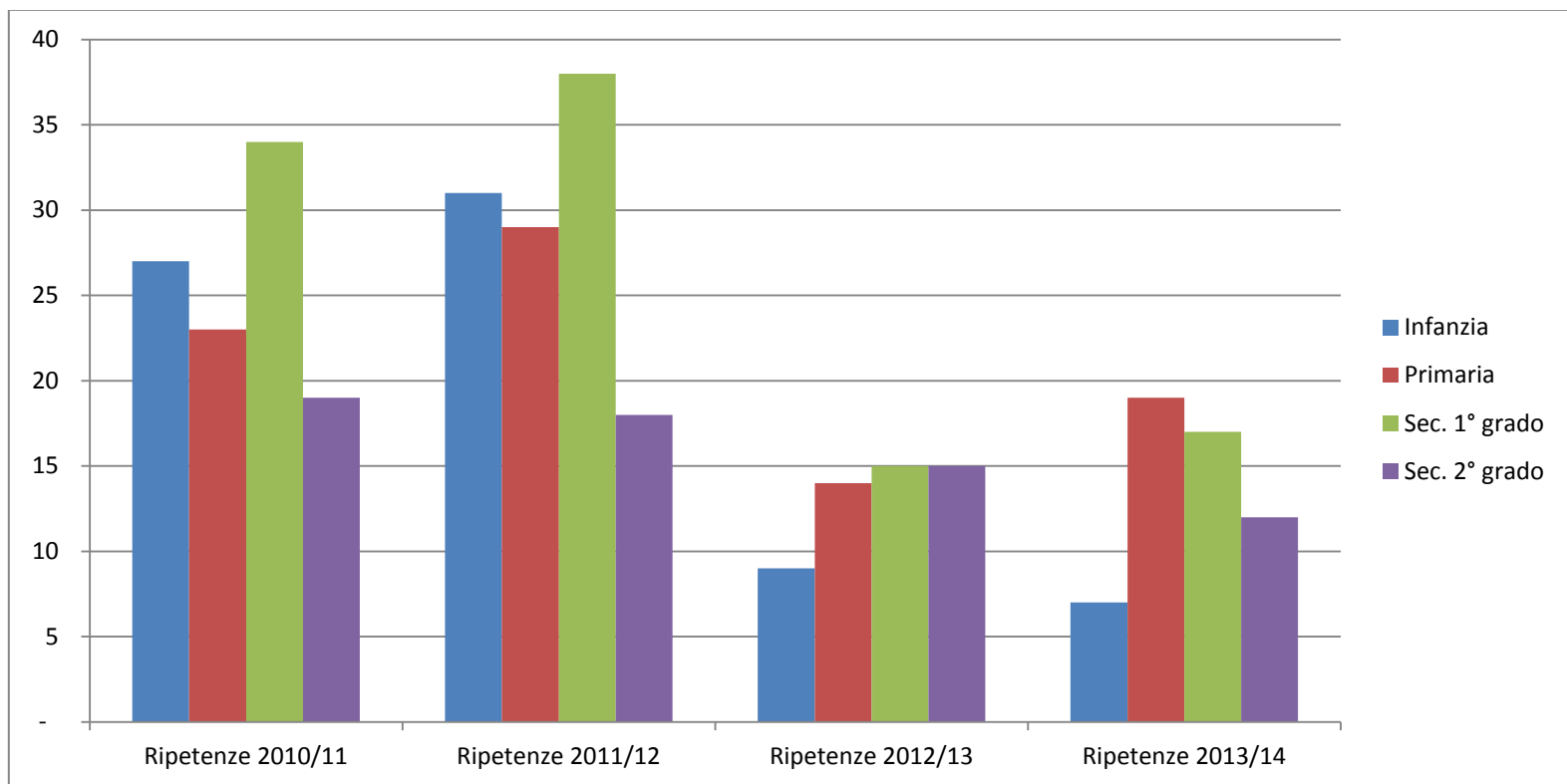
Tab. 1 – Alunni- posti- rapporto medio

Ordine/Grado	A.S. 2009/10			A.S. 2010/11			A.S. 2011/12			A.S. 2012/13			A.S. 2013/14		
	Alunni h	Posti	Rapp. medio	Alunni h	Posti	Rapp. medio	Alunni h	Posti	Rapp. medio	Alunni h	Posti	Rapp. medio	Alunni h	Posti	Rapp. medio
Infanzia	110	70	1,571	124	81,5	1,521	112	73	1,534	101	60	1,683	97	59,5	1,630
Primaria	972	410,5	2,368	1.028	440,5	2,334	1.085	464	2,338	1.070	472	2,267	1.064	470	2,264
Sec. 1° grado	758	332,5	2,280	804	357,5	2,249	851	357	2,383	800	337,70	2,369	760	342,5	2,219
Sec.2° grado	426	230	1,852	471	255,5	1,843	497	246	2,020	524	263,30	1,990	557	283	1,968
Totale	2.266	1.043	2,173	2.427	1.135	2,138	2.545	1.140	2,232	2.495	1.133	2,202	2.478	1.155	2,145

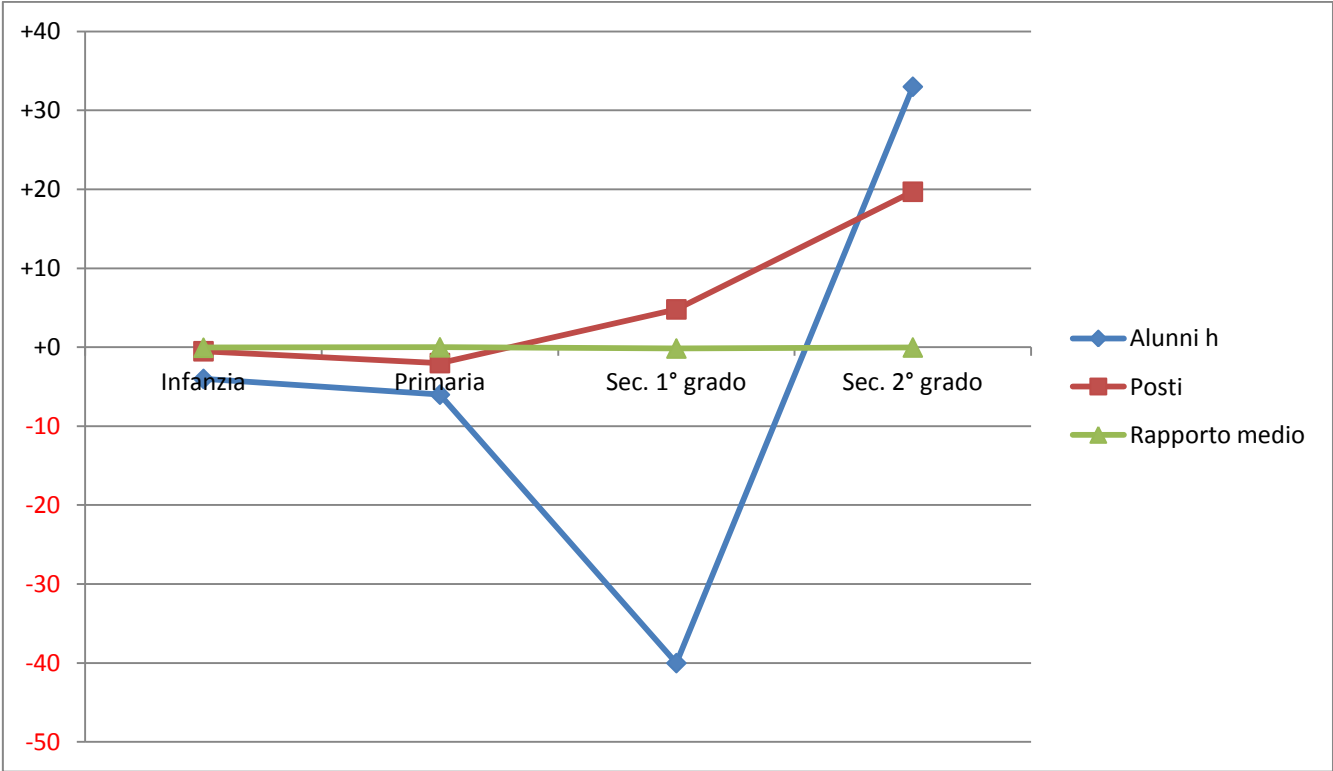


Tab. 2 - Ritardi e ripetenze

Ordine/Grado	RipetENZE 2010/11	Ritardo rispetto età anagrafica	RipetENZE 2011/12	Ritardo rispetto età anagrafica	RipetENZE 2012/13	Ritardo rispetto età anagrafica	RipetENZE 2013/14	Ritardo rispetto età anagrafica	Ritardo di 3 o più anni	Anticipi
Infanzia	27	27	31	31	9	9	7	15	-	-
Primaria	23	430	29	427	14	432	19	398	4	7
Sec. 1° grado	34	339	38	357	15	339	17	323	19	5
Sec. 2° grado	19	232	18	237	15	275	12	286	16	2
Totale	103	1.028	116	1.052	53	1.055	55	1.022	39	14



Tab. 3 - Variazioni A.S. 2012/13- 2013/14			
Ordine/Grado	Alunni h	Posti	Rapporto medio
Infanzia	-4	-0,5	-0,05
Primaria	-6	-2,0	-0,00
Sec. 1° grado	-40	+4,8	-0,15
Sec. 2° grado	+33	+19,7	-0,02
Totale	-17	+22,0	-0,06



Tab. 4 - Variazioni AA.SS. 2010/11 - A.S. 2013/14												
Ordine/Grado	A.S. 2010/11			A.S. 2011/12			A.S. 2012/13			A.S. 2013/14		
	Popolazione scolastica	Alunni h	incidenza	Popolazione scolastica	Alunni h	incidenza	Popolazione scolastica	Alunni h	incidenza	Popolazione scolastica	Alunni h	incidenza
Infanzia	6.539	124	1,896%	6.758	112	1,657%	6.793	101	1,486%	6.661	97	1,456%
Primaria	41.550	1.028	2,474%	41.698	1.085	2,602%	42.282	1.070	2,530%	42.092	1.064	2,528%
Sec. 1° grado	25.044	804	3,210%	25.525	851	3,333%	25.538	800	3,132%	25.674	759	2,956%
Sec. 2° grado	36.191	471	1,301%	36.753	497	1,352%	38.110	524	1,374%	38.814	557	1,435%
Totale	109.324	2.427	2,220%	110.734	2.545	2,298%	112.723	2.495	2,213%	113.241	2.477	2,187%

Tab. 5 - Dati di sintesi A.S. 2013/14

Popolazione scolastica e incidenza - dato aggregato su base territoriale ULSS						
alunni			ULSS	incidenza		
Primo ciclo	Secondo ciclo	Totale		Primo ciclo	Secondo ciclo	Totale
17.688	9.425	27.113	7	3,28%	1,15%	2,54%
21.322	11.927	33.249	8	2,50%	1,85%	2,27%
35.417	17.462	52.879	9	2,28%	1,31%	1,96%
74.427	38.814	113.241	TOTALE	2,58%	1,44%	2,19%

Certificazioni - dato aggregato per base territoriale ULSS- scuola frequenza					
Infanzia	Primaria	Sec. 1° grado	Sec. 2° grado	Totale	ULSS
14	323	243	108	688	7
29	294	210	221	754	8
54	447	306	228	1.035	9
97	1.064	759	557	2.477	TOTALE

Certificazioni rilasciate dal Servizio ULSS					
Infanzia	Primaria	Sec. 1° grado	Sec. 2° grado	Totale	ULSS
13	275	181	89	558	7
28	292	205	177	702	8
55	416	268	138	877	9
96	983	654	404	2.137	TOTALE

Certificazioni (rinnovi) rilasciate da La Nostra Famiglia - dato aggregato su base territoriale ULSS di residenza					
Infanzia	Primaria	Sec. 1° grado	Sec. 2° grado	Totale	ULSS
1	45	56	45	147	7
-	-	1	2	3	8
-	24	36	28	88	9
1	69	93	75	238	TOTALE

Certificazioni rilasciate da altra ULSS – dato aggregato su base territoriale ULSS di residenza					
Infanzia	Primaria	Sec. 1° grado	Sec. 2° grado	Totale	ULSS
-	3	1	2	6	7
-	1	1	-	2	8
-	2	2	-	4	9
1	3	5	76	85	Fuori provincia
1	9	9	78	97	TOTALE

Tab. 6 - Certificazioni aggregate su base Ente certificatore

Certificazioni con codice F 81 - con esclusione di altri codici					
Infanzia	Primaria	Sec. 1° grado	Sec. 2° grado	Totale	ULSS
-	4	4	-	8	7
-	1	4	8	13	8
-	10	10	4	24	9
-	2	3	4	9	Nostra Famiglia
-	-	1	3	4	Altri
-	17	22	19	58	TOTALE

Certificazioni con codici F 81 e F 90 - esclusi altri					
Infanzia	Primaria	Sec. 1° grado	Sec. 2° grado	Totale	ULSS
-	6	3	-	9	7
-	-	2	-	2	8
-	9	8	1	18	9
-	-	3	-	3	Nostra Famiglia
-	-	-	2	2	Altri
-	15	16	3	34	TOTALE

Certificazioni con codice F70 - esclusi altri					
Infanzia	Primaria	Sec. 1° grado	Sec. 2° grado	Totale	ULSS
-	48	27	13	88	7
-	52	51	26	129	8
-	33	36	14	83	9
-	10	15	9	34	Nostra Famiglia
-	2	1	4	7	Altri
-	145	130	66	341	TOTALE

Certificazioni con codice F90 - esclusi altri					
Infanzia	Primaria	Sec. 1° grado	Sec. 2° grado	Totale	ULSS
-	6	2	-	8	7
-	1	1	1	3	8
3	15	1	-	19	9
-	1	-	-	1	Nostra Famiglia
-	1	-	-	1	Altri
-	24	4	1	32	TOTALE

Certificazioni con codice F91 - esclusi altri					
Infanzia	Primaria	Sec. 1° grado	Sec. 2° grado	Totale	ULSS
-	4	1	-	5	7
-	4	2	1	7	8
-	3	-	-	3	9
-	-	-	-	-	Nostra Famiglia
-	1	2	-	3	Altri
-	12	5	1	18	TOTALE

Certificazioni con codici riferiti al solo 2° ASSE - esclusi altri					
Infanzia	Primaria	Sec. 1° grado	Sec. 2° grado	Totale	ULSS
1	12	8	1	22	7
-	14	8	7	29	8
2	35	21	7	65	9
-	5	6	7	18	Nostra Famiglia
-	-	1	5	6	Altri
3	66	44	27	140	TOTALE

Certificazioni con codici Q90-Q99					
Infanzia	Primaria	Sec. 1° grado	Sec. 2° grado	Totale	ULSS
-	6	8	8	22	7
5	13	11	17	46	8
9	21	12	17	59	9
-	2	-	4	6	Nostra Famiglia
-	1	-	8	9	Altri
14	43	31	54	142	TOTALE

Certificazioni con codice F84.00					
Infanzia	Primaria	Sec. 1° grado	Sec. 2° grado	Totale	ULSS
1	18	9	2	30	7
3	23	8	14	48	8
5	14	14	14	47	9
-	1	-	-	1	Nostra Famiglia
-	-	-	3	3	Altri
9	56	31	33	129	TOTALE

Certificazioni con codice F84.10					
Infanzia	Primaria	Sec. 1° grado	Sec. 2° grado	Totale	ULSS
-	3	1	-	4	7
-	1	-	-	1	8
-	1	-	1	2	9
-	-	-	-	-	Nostra Famiglia
-	-	-	-	-	Altri
-	5	1	1	7	TOTALE

Certificazioni con codice F84.20					
Infanzia	Primaria	Sec. 1° grado	Sec. 2° grado	Totale	ULSS
-	-	-	-	-	7
-	1	-	-	1	8
-	-	1	-	1	9
-	-	-	-	-	Nostra Famiglia
-	-	-	-	-	Altri
-	1	1	-	2	TOTALE

Certificazioni con codice F84.40					
Infanzia	Primaria	Sec. 1° grado	Sec. 2° grado	Totale	ULSS
-	3	1	1	5	7
-	1	-	-	1	8
-	1	-	1	2	9
-	-	2	-	2	Nostra Famiglia
-	-	-	-	-	Altri
-	5	3	2	10	TOTALE

Certificazioni con codice F84.50					
Infanzia	Primaria	Sec. 1° grado	Sec. 2° grado	Totale	ULSS
-	2	2	-	4	7
-	-	4	-	4	8
-	1	-	3	4	9
-	1	2	1	4	Nostra Famiglia
-	-	-	1	1	Altri
-	4	8	5	17	TOTALE

Certificazioni con codice F84.80					
Infanzia	Primaria	Sec. 1° grado	Sec. 2° grado	Totale	ULSS
1	5	1	2	9	7
2	5	2	-	9	8
1	21	4	2	28	9
-	-	-	-	-	Nostra Famiglia
-	-	-	-	-	Altri
4	31	7	4	46	TOTALE

Certificazioni con codice F84.90					
Infanzia	Primaria	Sec. 1° grado	Sec. 2° grado	Totale	ULSS
2	14	6	3	25	7
2	7	1	4	14	8
10	33	9	3	55	9
-	2	1	-	3	Nostra Famiglia
-	-	-	1	1	Altri
14	56	17	11	98	TOTALE

Certificazioni con codici G80-G83					
Infanzia	Primaria	Sec. 1° grado	Sec. 2° grado	Totale	ULSS
4	4	3	1	12	7
2	19	4	11	36	8
4	19	14	12	49	9
-	-	6	9	15	Nostra Famiglia
-	-	1	1	2	Altri
10	42	28	34	114	TOTALE

Certificazioni con codici G40-G41					
Infanzia	Primaria	Sec. 1° grado	Sec. 2° grado	Totale	ULSS
4	11	4	7	26	7
3	10	7	9	29	8
3	21	19	13	56	9
-	3	4	4	11	Nostra Famiglia
-	1	1	5	7	Altri
10	46	35	38	129	TOTALE

Certificazioni con codici H53-H54-H55					
Infanzia	Primaria	Sec. 1° grado	Sec. 2° grado	Totale	ULSS
-	3	1	6	10	7
1	3	5	6	15	8
1	11	10	7	29	9
-	1	1	3	5	Nostra Famiglia
-	-	-	1	1	Altri
2	18	17	23	60	TOTALE

Certificazioni con codice H90					
Infanzia	Primaria	Sec. 1° grado	Sec. 2° grado	Totale	ULSS
1	12	12	1	26	7
4	11	10	13	38	8
1	17	8	7	33	9
-	-	-	4	4	Nostra Famiglia
-	1	2	1	4	Altri
6	41	32	26	105	TOTALE

Tab. 7 - codici ICD 10	
F81	Disturbi evolutivi specifici delle abilità scolastiche
F90	Disturbi ipercinetici
F91	Disturbi della condotta
F70	Ritardo mentale lieve
F84	Autismo infantile
F84.10	Autismo atipico
F84.20	Sindrome di Rett
F84.40	Sindrome iperattiva associata a R.M. e movimenti stereotipati
F84.50	Sindrome di Asperger
F84.80	Altre sindromi da alterazione globale dello sviluppo
F84.90	Sindrome non specificata da alterazione globale dello sviluppo
Q90-Q99	Anomalie cromosomiche
G80 – G83	Paralisi Cerebrale
G40 - G41	Epilessia
G90-G96	Altri disturbi del sistema nervoso
H53-H54-H55	Disturbi visivi e cecità
H90	Sordità

Tab. 8 - Principali tipologie A.S. 2013/14		
(possibili anche presenze multiple)		
da Q90 a Q99	Anomalie cromosomiche	142
da F84 a F84.9	Alterazione globale dello sviluppo	309
F72 - F73	Ritardo cognitivo grave - Profondo	69
da G80 a G83	P.C.I.	114
da G90 a G99	Altri disturbi del sistema nervoso	13
G40 - G41	Epilessia	129
H53-H54-H55	Disturbi della vista	60
H90	Disturbi dell'udito	105
F91 - F91.1- F91.3	Disturbi della condotta, disturbo oppositivo della condotta	21

Tab. 9 - Derghe 2012/13											
Alunni h	Gravi con progetto	3	2	1	0	Non gravi	Posti OD	Posti OF	Derghe richieste	Derghe concesse	Posti totali
2.495	903	366	102	281	154	1.592	589	1.032	112	101	1.133

Tab. 10 - Derghe 2013/14											
Alunni h	Gravi con progetto	3	2	1	0	Non gravi	Posti OD	Posti OF	Derghe richieste	Derghe concesse	Posti totali
2.479	972	554	58	313	47	1.507	589	1.032	123	123	1.155

3= gravità art.3, comma 3, e gravità UVMD

2= gravità art. 3, comma 3, non dichiarazione gravità in UVMD- in attesa al rinnovo

1= assenza gravità art.3 , comma 3, ma dichiarazione gravità UVMD- in attesa esito commissione

0= assenza art. 3, comma 3 e in attesa di documentazione UVMD