

Treviso, aprile 2015

## GIORNATE DELL'UNIVERSITA' E ITS 2014 - 2015

19 febbraio a Conegliano; 27 febbraio a Treviso.

L'Ufficio Scolastico Territoriale di Treviso, in collaborazione con Provincia di Treviso e con CORTV (Coordinamento Orientamento della Provincia di Treviso), ha organizzato anche quest'anno le GIORNATE DELL'UNIVERSITA' E ITS (**iniziative provinciali di orientamento** pensate per tutto il territorio provinciale). Si tratta di **due giornate** (uguali e ripetute) di simulazione test (al mattino) e di incontro con le **università e its** del triveneto (al pomeriggio).

Le giornate 2015, che si sono svolte in febbraio a Conegliano (presso le sedi di ISS CERLETTI, ISS DA COLLO, ITIS GALILEI) e a Treviso (presso le sedi di LICEO DA VINCI, ITST PALLADIO, ITST MAZZOTTI), hanno visto l'affluenza complessiva, **al pomeriggio**, di circa **1700** studenti (circa 10% in più rispetto al 2014)<sup>1</sup>.

Al **mattino** invece si sono svolte le **simulazioni di test**, con grande e ordinata affluenza di **2214** studenti (1495 presenti a Treviso, 236 in più rispetto al 2014, provenienti da 31 scuole; 719 presenti a Conegliano, 309 in più rispetto al 2014, provenienti da 24 scuole; in totale 545 in più rispetto al 2014; 39 le scuole di provenienza) suddivisi per aree: architettura, ingegneria edile e design, medico sanitaria, umanistica, scientifica e ingegneria, economico.

Al **pomeriggio** erano presenti **7 atenei** (Università Ca' Foscari di Venezia, Università Luav di Venezia, Università di Padova, Università di Udine, Università di Trieste, Università di Trento, Università di Bolzano) e **9 altri Istituti** (Luiss Roma, Università Cattolica Milano, Bocconi Milano, IULM Milano, Naba Milano, Iusve Mestre Venezia, led Venezia, Isit Trento, Consorzio Universitario Pordenone). Erano inoltre presenti anche alcuni **ITS del Triveneto** (Vitivinicolo Conegliano, Turismo Jesolo, Meccatronica Vicenza, Calzatura Sportiva Montebelluna, Informatica Pordenone, Red Energia Edilizia Padova). Sono intervenuti circa **25 docenti** provenienti dalle diverse realtà, compresi alcuni docenti di corsi di laurea che si svolgono a Treviso e a Conegliano; più di **30 gli orientatori** che si sono avvicendati nelle varie presentazioni, oltre a una **quindicina** di studenti-tutor che hanno dialogato con gli studenti, quasi coetanei, degli istituti di istruzione secondaria di secondo grado della provincia di Treviso.

TABELLA RIASSUNTIVA PRESENZE 2015 (e raffronti con 2014)

		14.45 - 15.45			16.10-17.10			17.30-18.30			tot pomeriggio		
		iscr.	pres.	% pres.	iscr.	pres.	% pres.	iscr.	pres.	% pres.	iscr.	pres.	
treviso	TOTALI PER FASCIA ORARIA:	1401	1004	71,66%	1073	694	64,68%	335	105	31,34%	2809	1803	64,19%
conegliano	TOTALI PER FASCIA ORARIA:	846	670	79,20%	632	421	66,61%	256	122	47,66%	1734	1213	69,95%
treviso + conegliano	TOTALI 2015	2247	1674	74,50%	1705	1115	65,40%	591	227	38,41%	4543	3016	66,39%
treviso + conegliano	TOTALI 2014	1949	1526	78,30%	1485	879	59,19%	387	160	41,34%	3821	2565	67,13%
treviso + conegliano	DIFFERENZE (2015-2014)	+ 298	+ 148		+ 220	+ 236		+ 204	+ 67		+ 722	+ 451	

<sup>1</sup> Il dato si riferisce all'afflusso iniziale delle ore 14.45 (ovvero presenze alle attività della prima fascia oraria, 14.45 - 15.45, generalmente quella più frequentata).



## SIMULAZIONE TEST 19 e 27 FEBBRAIO 2015

---

### Analisi degli esiti delle simulazioni in provincia di Treviso

Nel corso delle mattinate del 19 e 27 febbraio 2015, nell'ambito delle GIORNATE DELLE UNIVERSITA' E ITS 2015, si sono svolte le simulazioni dei test di ammissione alle Università.

Vi hanno partecipato complessivamente **2214** studenti (719 a Conegliano il 19 febbraio; 1495 a Treviso il 27 febbraio). Cinque le aree di simulazione:

1. Architettura, Ingegneria edile, Design industriale (**202** partecipanti, di cui 80 a Conegliano e 122 a Treviso);
2. Medico sanitaria (**523** partecipanti, di cui 133 a Conegliano e 390 a Treviso);
3. Umanistica (**500** partecipanti, di cui 139 a Conegliano e 361 a Treviso);
4. Scientifica e Ingegneria (**579** partecipanti, di cui 255 a Conegliano e 324 a Treviso);
5. Economica e Giuridica (**112** partecipanti a Conegliano) o Economia (**298** partecipanti a Treviso).

Alcune simulazioni sono state condotte da Alphatest<sup>2</sup> che ha fornito dei dati di sintesi degli esiti, confrontandoli con le medie nazionali degli esiti delle medesime prove, somministrate in altre iniziative condotte dalla stessa società nel resto d'Italia.

Analizzando il report predisposto da Alphatest, emerge che gli studenti della Provincia di Treviso (che hanno partecipato alle prove) ottengono **risultati mediamente più alti delle medie nazionali**.

In particolare lo scarto positivo risulta indiscutibilmente alto nell'area "Scientifica e Ingegneria" (+9.2 p.ti a Treviso; +11.7 p.ti a Conegliano); nell'area "Umanistica" lo scarto appare deciso ma meno eclatante (+6 p.ti a Treviso; +8 p.ti a Conegliano); nell'area "Medico sanitaria" la differenza, pur manifesta, è meno apprezzabile (+2.5 p.ti a Treviso; +1.5 p.ti a Conegliano).

Esaminando poi i risultati nei singoli raggruppamenti disciplinari, gli studenti trevigiani si rivelano **particolarmente preparati** nell'ambito della **logica** (punteggi quasi doppi delle medie nazionali in tutte e tre le aree esaminate); **buone prestazioni**, con punteggi superiori mediamente di un terzo, si misurano anche negli ambiti di **fisica, matematica, geometria** (testati nelle aree "Medico sanitaria" e "Scientifica e Ingegneria") e nell'ambito di **inglese** (testato nell'area "Umanistica").

Più o meno **allineati alle medie nazionali** sono i punteggi ottenuti negli ambiti di **biologia** (testato nelle aree "Medico sanitaria" e "Scientifica e Ingegneria") e di **pedagogia** (testato nell'area "Umanistica").

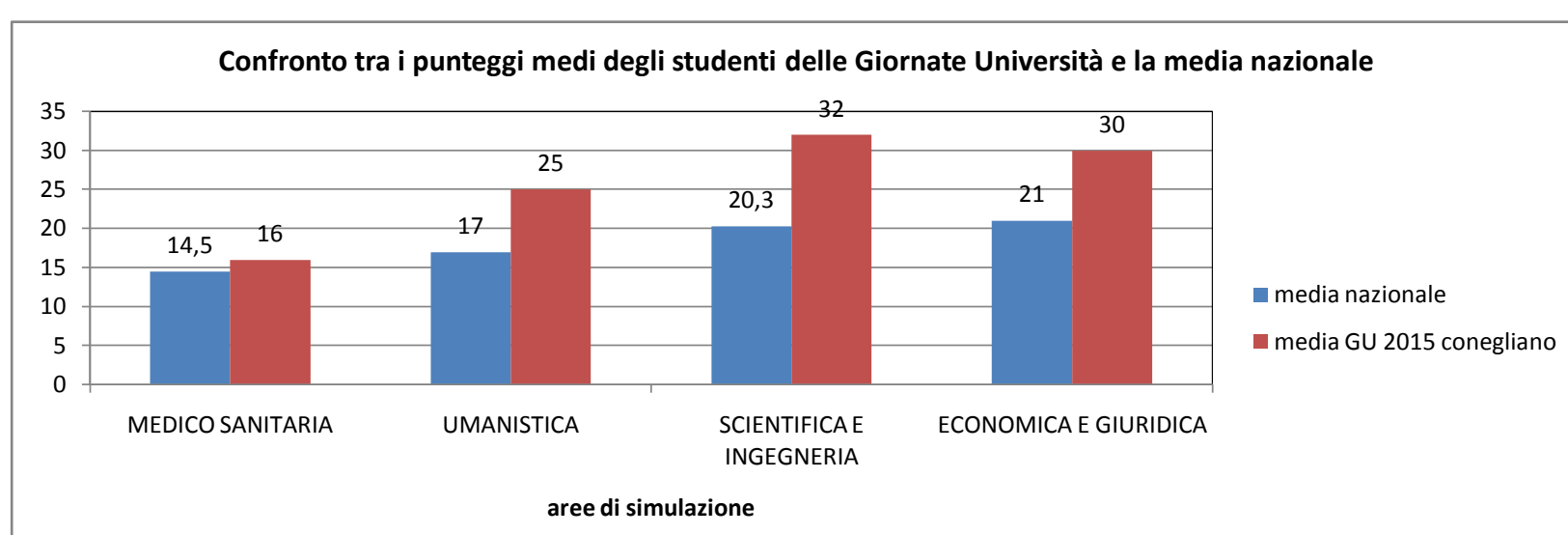
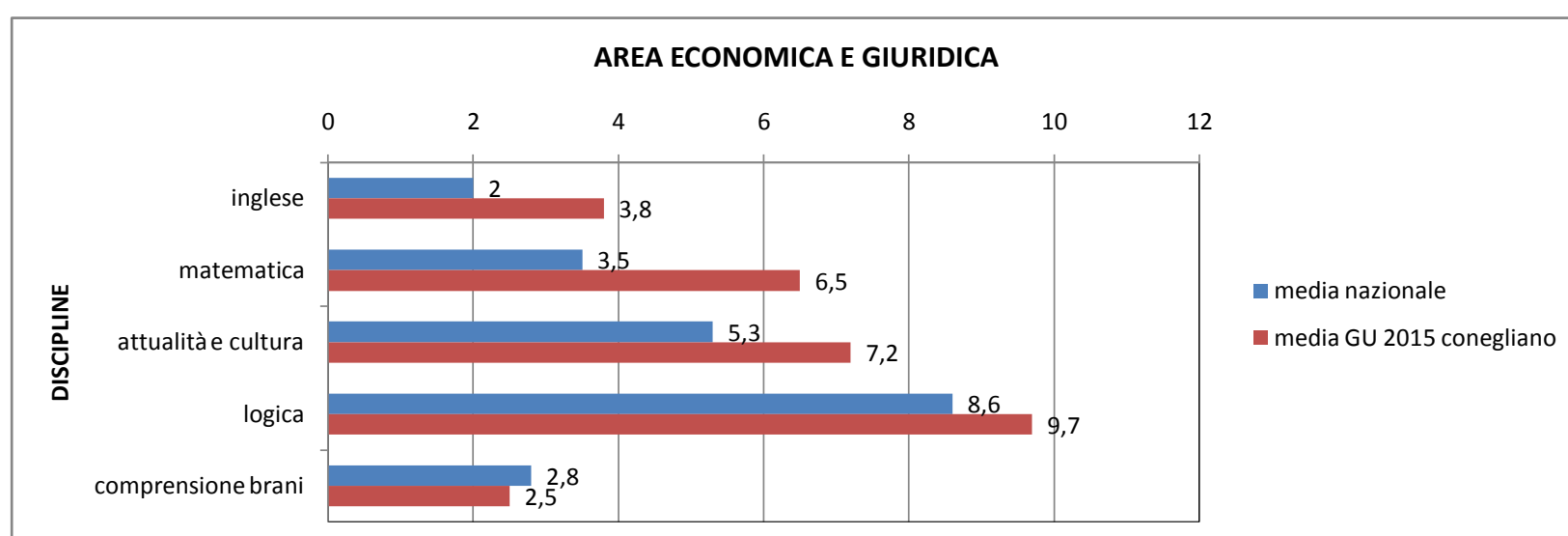
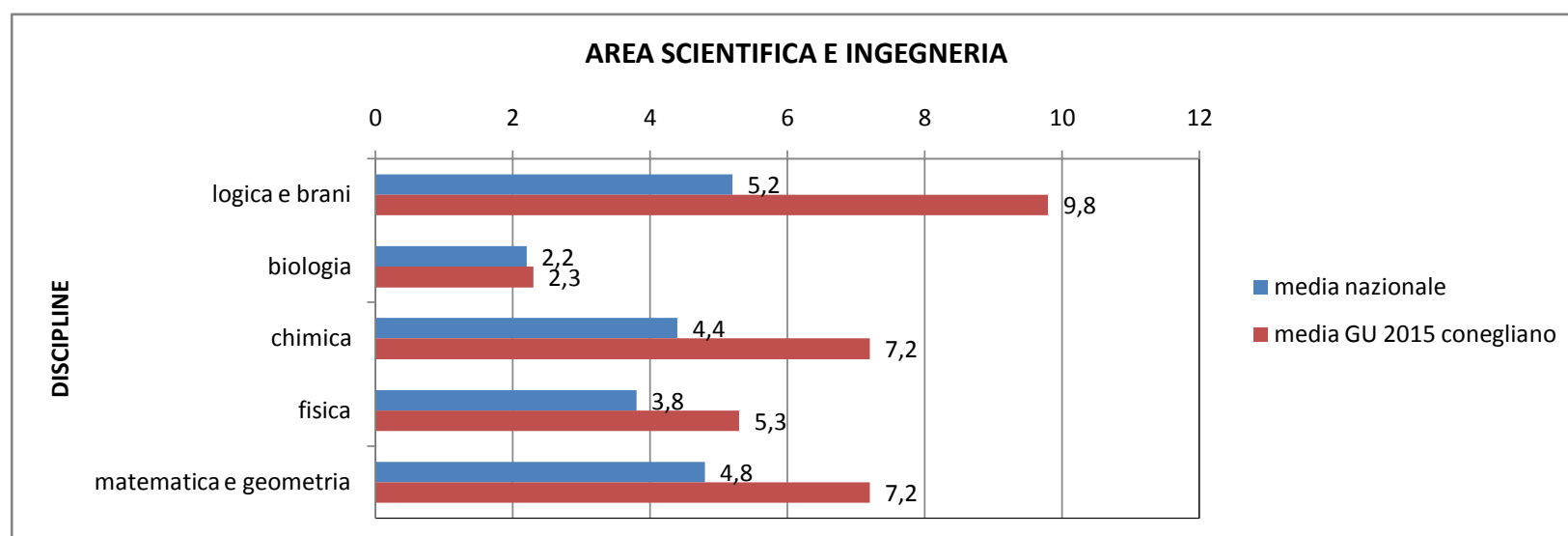
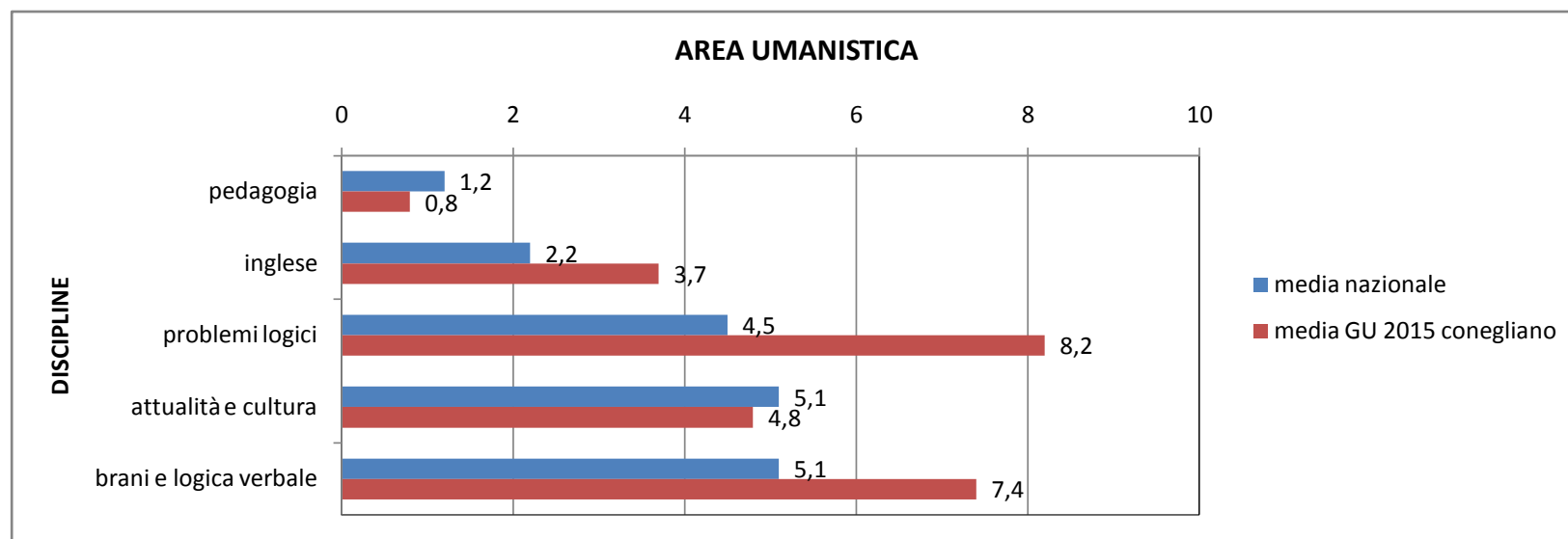
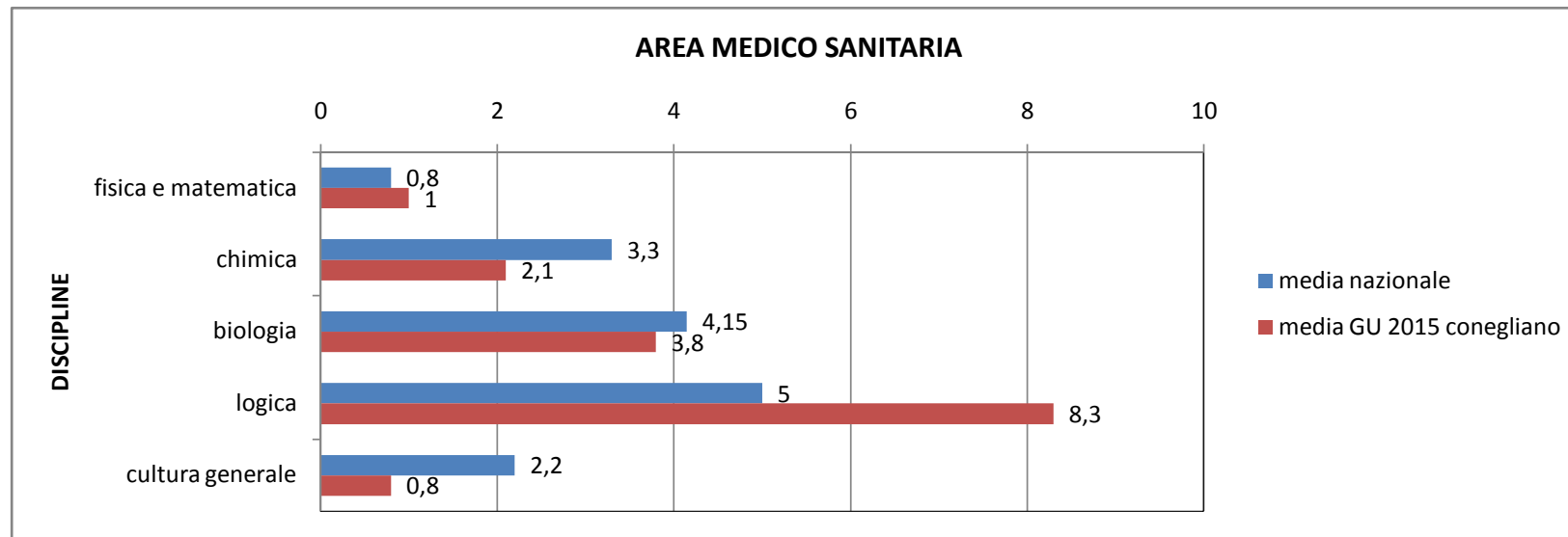
L'ambito dove invece si registra uno **scostamento negativo** rispetto alle medie nazionali è quello dell'**attualità** e della **cultura generale** (testato nelle aree "Medico sanitaria" e "Umanistica") che appare il punto debole degli studenti che hanno partecipato a queste prove.

Infine, l'ambito della **chimica** fornisce **segnali controversi**: ottimi punteggi (mediamente superiori di un terzo rispetto alle medie nazionali) sono ottenuti dagli studenti che hanno partecipato alla simulazione per l'area "Scientifica e Ingegneria"; punteggi bassi (mediamente inferiori di un terzo rispetto alle medie nazionali) sono ottenuti invece dagli studenti che hanno partecipato alla simulazione per l'area "Medico sanitaria".

*(La segreteria organizzativa  
delle Giornate Università e Its 2015)*

---

<sup>2</sup> Alphatest ha condotto le seguenti simulazioni: a Conegliano (19 febbraio 2015) nelle aree "Medico sanitaria", "Umanistica (formazione, psicologia, lingue e umanistica)", "Scientifica e Ingegneria", "Economica e Giuridica"; a Treviso (27 febbraio 2015) nelle aree "Medico sanitaria", "Umanistica (formazione, psicologia, lingue e umanistica)", "Scientifica e Ingegneria". Le altre simulazioni sono state condotte da: IUAV Venezia (19 febbraio a Conegliano e 27 febbraio a Treviso) per l'area "Architettura, Ingegneria edile, Design industriale"; Ca Foscari Venezia (27 febbraio a Treviso) per l'area "Economia".



GIORNATE UNIVERSITA' E ITS 2015  
**TREVI SO 27 FEBBRAIO**  
 REPORT RISULTATI

