



# Piano di assunzioni 2015/2016

## Legge 107 del 13 luglio 2015

Guida alla accettazione  
del contratto di nomina online

## 1 INTRODUZIONE ALL'USO DELLA GUIDA

La presente guida vuole rappresentare uno strumento informativo e un supporto operativo per gli utenti che, nell'ambito del piano straordinario di assunzioni per il 2015/2016, vorranno accettare il contratto individuale di lavoro a tempo indeterminato, a seguito della nomina in ruolo ai sensi della legge 107/2015.

La funzione di accettazione del contratto di nomina è disponibile su Istanze Online del sito Miur dalle ore 00:00 del 13 ottobre.

In questa guida si forniranno inoltre informazioni per il corretto utilizzo delle funzionalità disponibili sulla sezione "Istanze on line".

## 2 ACCETTAZIONE CONTRATTO DI NOMINA ON LINE

### 2.1 COS'È E A CHI È RIVOLTO

La funzione è finalizzata all'accettazione da parte dell'aspirante che ha ottenuto una proposta ed un contratto di nomina nell'ambito del piano straordinario previsto dalla Legge 107 del 13 luglio 2015.

### 2.2 TEMPISTICA

La funzione di accettazione del contratto di nomina online è disponibile nello spazio Istanze on line del sito MIUR.

I termini di accettazione del contratto di nomina via web sono dalle ore 00.00 del 13 ottobre.

### 2.3 LINK UTILI PER APPROFONDIMENTI

Piano assunzionale straordinario della Legge 107 del 13 luglio 2015  
([http://www.istruzione.it/assunzioni\\_buona\\_scuola/index.shtml](http://www.istruzione.it/assunzioni_buona_scuola/index.shtml)).

## 3 PROCESSO DI ACCETTAZIONE DEL CONTRATTO DI NOMINA

Il processo di accettazione del contratto di nomina prevede:

- l'accesso alla sezione 'Istanze online'
- accesso alla sezione riservata alla accettazione del contratto di nomina

- visualizzazione del contratto di nomina
- accettazione del contratto di nomina

### 3.1 PREREQUISITI PER ACCEDERE ALLE ISTANZE ON-LINE

Per accedere alla sezione e accettare il contratto di nomina l'interessato dovrà avere:

- un Personal Computer con connessione ad Internet e Acrobat Reader
- le credenziali di accesso (username, password e codice personale) ottenute con la procedura di Registrazione (vedi Guida Operativa IOL\_Registrazione\_guidaoperativa\_utente\_v008)
- i requisiti amministrativi per accedere alla procedura in esame

## 4 ACCETTAZIONE DEL CONTRATTO DI NOMINA ON LINE

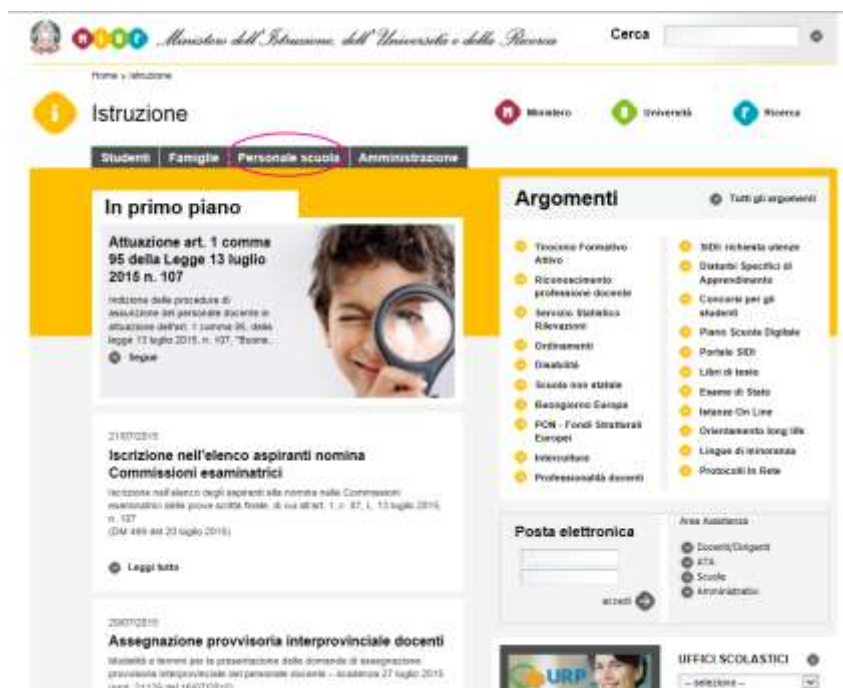
### 4.1 ACCESSO ALLE “ISTANZE ON LINE”

Il servizio è disponibile sul sito [www.istruzione.it](http://www.istruzione.it); per usufruirne occorre accedere all'apposita sezione



The screenshot shows the homepage of the Italian Ministry of Education. At the top, there is a search bar and the text 'Ministero dell'Istruzione, dell'Università e della Ricerca'. Below this is a large banner for 'la buona SCUOLA' with the slogan 'FACCIAMO CRESCERE IL PAESE'. To the right of the banner is a vertical navigation menu with icons and labels: 'Ministero', 'Istruzione' (circled in red), 'Università', 'Ricerca', and 'AFAM'. Further right are links for 'FAQ', 'Ufficio Risorse Ue - Il pubblico', and 'Amministrazione Trasparente'. Below the banner, there are several content blocks: 'Focus la buona SCUOLA', 'Il Ministro' with a photo and links to 'Intervista', 'Interventi', 'Podcast e Video', and 'Foto'; 'News' with a headline about the selection of Cda members; 'Posta elettronica' with an 'accedi' button; 'ISTANZE ONLINE' with a 'vai' button; 'Codice di prova 510'; 'MILANO 2015' with a logo; and 'Esame di Stato' with a 'vai' button.

Fare clic su “Istruzione”




Accedere alla sezione  
“Personale scuola”





Accedere alla sezione  
“Presentazione  
Istanze on line”

Inserire username e  
password

### Buona Scuola - Accettazione contratto nomina

 Riferimenti normativi e scadenze amministrative

 **Assistenza Web**

 Istruzioni per la compilazione

**Vai alla compilazione**

Selezionare l'istanza di riferimento per entrare nella funzione di accettazione del contratto di nomina

Dopo aver effettuato la selezione dell'istanza appare una maschera con le avvertenze da considerare per l'utilizzo della funzione.

L'utente ha selezionato  
**Buona Scuola - Accettazione del contratto di nomina**

**AVVERTENZA**  
La presente funzionalità ha lo scopo di formalizzare l'accettazione del contratto individuale di lavoro a tempo indeterminato, a seguito della nomina in ruolo ai sensi della legge 107/2015.

**IMPORTANTE**  
Al fine di non avere problemi nella compilazione, non utilizzare, in nessun caso, il tasto "Indietro" del browser collocato in alto a sinistra. Nel caso in cui ci si accorga aver fatto qualche errore occorre tornare all'home page tramite il link "Home", in alto a destra.

**Indietro** **avanti**

Dopo aver letto il messaggio prospettato fare clic su “avanti”.

E' possibile uscire dalla funzione senza effettuare nessuna operazione.

## 4.2 ACCETTAZIONE DEL CONTRATTO DI NOMINA

In questa sezione l'aspirante docente visualizza:

- i dati anagrafici e di recapito
- il codice contratto
- il pulsante Indietro
- il pulsante Visualizza Contratto
- il pulsante Accettazione Contratto

ACCETTAZIONE DEL CONTRATTO INDIVIDUALE DI LAVORO A TEMPO INDETERMINATO, A SEGUITO DI NOMINA IN RUOLO AI SENSI DELLA LEGGE 107/2015

ANNO SCOLASTICO 2015/16

### DATI ANAGRAFICI E DI RECAPITO



COGNOME E NOME: xxxxxxxxxxxx  
SESSO: x CODICE FISCALE: xxxxxxxxxxxxxxxxxxxxxxxx  
DATA DI NASCITA: xxxxxxxxxxxx COMUNE DI NASCITA: xxxxxxxxxxxxxxxxxxxxxxxx PROV.: xx  
COMUNE DI RESIDENZA: xxxxxxxxxxxx PROV: xx  
CAP: xxxxxxxx INDIRIZZO: xxxxxxxxxxxxxxxxxxxxxxxx  
CONTRATTO CODICE: xxxxxxxxxxxxxxxxxxxxxxxx  
 ACCETTAZIONE DEL CONTRATTO

Indietro Visualizza Contratto Accettazione Contratto

Per procedere con 'accettazione del contratto di nomina' l'utente visualizza il contratto e quindi seleziona il pulsante **"Visualizza Contratto"**. A questo punto si apre un documento .pdf e dopo averlo visionato l'utente decide di confermare l'accettazione del contratto.

ACCETTAZIONE DEL CONTRATTO INDIVIDUALE DI LAVORO A TEMPO INDETERMINATO, A SEGUITO DI NOMINA IN RUOLO AI SENSI DELLA LEGGE 107/2015

ANNO SCOLASTICO 2015/16

### DATI ANAGRAFICI E DI RECAPITO



COGNOME E NOME: xxxxxxxxxxxx  
SESSO: x CODICE FISCALE: xxxxxxxxxxxxxxxxxxxxxxxx  
DATA DI NASCITA: xxxxxxxxxxxx COMUNE DI NASCITA: xxxxxxxxxxxxxxxxxxxxxxxx PROV.: xx  
COMUNE DI RESIDENZA: xxxxxxxxxxxx PROV: xx  
CAP: xxxxxxxx INDIRIZZO: xxxxxxxxxxxxxxxxxxxxxxxx  
CONTRATTO CODICE: xxxxxxxxxxxxxxxxxxxxxxxx  
 ACCETTAZIONE DEL CONTRATTO

Indietro Visualizza Contratto Accettazione Contratto

Per procedere selezionare il check e premere il pulsante **“Accettazione Contratto”**.



Maschera di conferma dell’operazione richiesta: premere il pulsante **“Conferma”**.



Per proseguire con la presa visione del contratto di nomina inserire il codice personale e premere il pulsante **“Conferma”**.



Dopo aver confermato l’accettazione del contratto di nomina il sistema emette un messaggio che avvisa l’utente della corretta esecuzione dell’operazione.

Nella sezione archivio personale di Polis è presente sia il contratto di nomina in formato pdf che il documento in formato pdf che costituisce la “ricevuta” comprovante l'accettazione del contratto di nomina.

ACCETTAZIONE DEL CONTRATTO INDIVIDUALE DI LAVORO A TEMPO  
INDETERMINATO, A SEGUITO DI NOMINA IN RUOLO AI SENSI DELLA  
LEGGE 107/2015

la buona  
SCUOLA

Anno Scolastico 2015/16

### DATI ANAGRAFICI E DI RECAPITO

Cognome XXXXXXXXXXXXXXXXXXXXXXXXXXXX

Nome XXXXXXXXXXXXXXXXXXXXXXXXXXXX

Sesso X

Codice Fiscale XXXXXXXXXXXXXXXXXXXXXXXX

Data di nascita XXXXXXXX

Comune di Nascita XXXXXXXXXXXXXXXXXXXXXXXXXXXX

Provincia XX

Comune di Residenza XXXXXXXXXXXXXXXXXXXXXXXXXXXX

Provincia XX

Cap XXXXXXXX

Indirizzo XXXXXXXXXXXXXXXXXXXXXXXXXXXX

CONTRATTO CODICE XXXXXXXXXXXXXXXXXXXXXXXX

ACCETTAZIONE DEL CONTRATTO