



Ministero dell'Istruzione, dell'Università e della Ricerca
Ufficio Scolastico Regionale per il Veneto
UFFICIO VI - AMBITO TERRITORIALE DI TREVISO
Via Cal di Breda 116 edificio 4 - 31100 Treviso

Integrazione scolastica alunni con disabilità

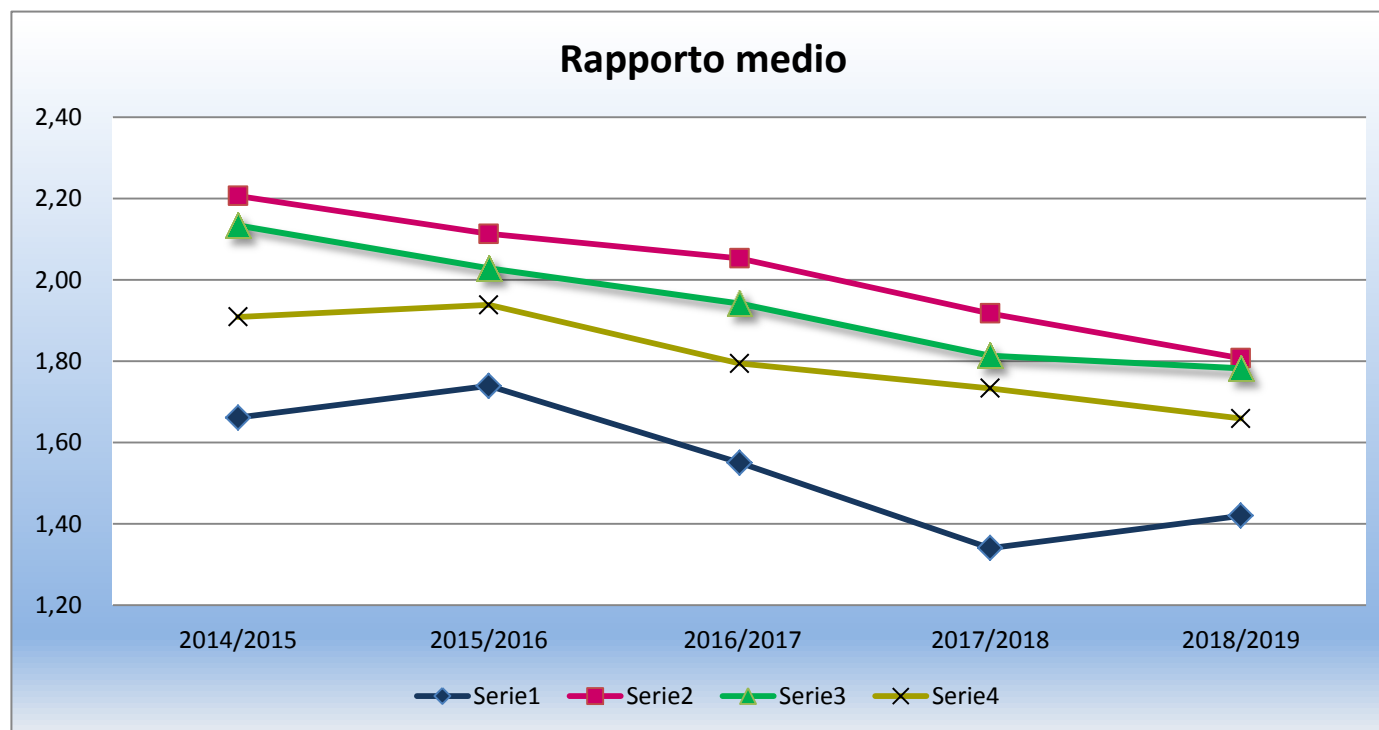
**Report sulla presenza degli alunni con disabilità nelle scuole statali
e sui posti di sostegno funzionanti**

Dati di sintesi 2018/2019 e serie storica dall'a.s. 2014/2015

a cura dell'Ufficio Interventi Educativi

Tab. 1 – Alunni con disabilità - Posti - Rapporto medio

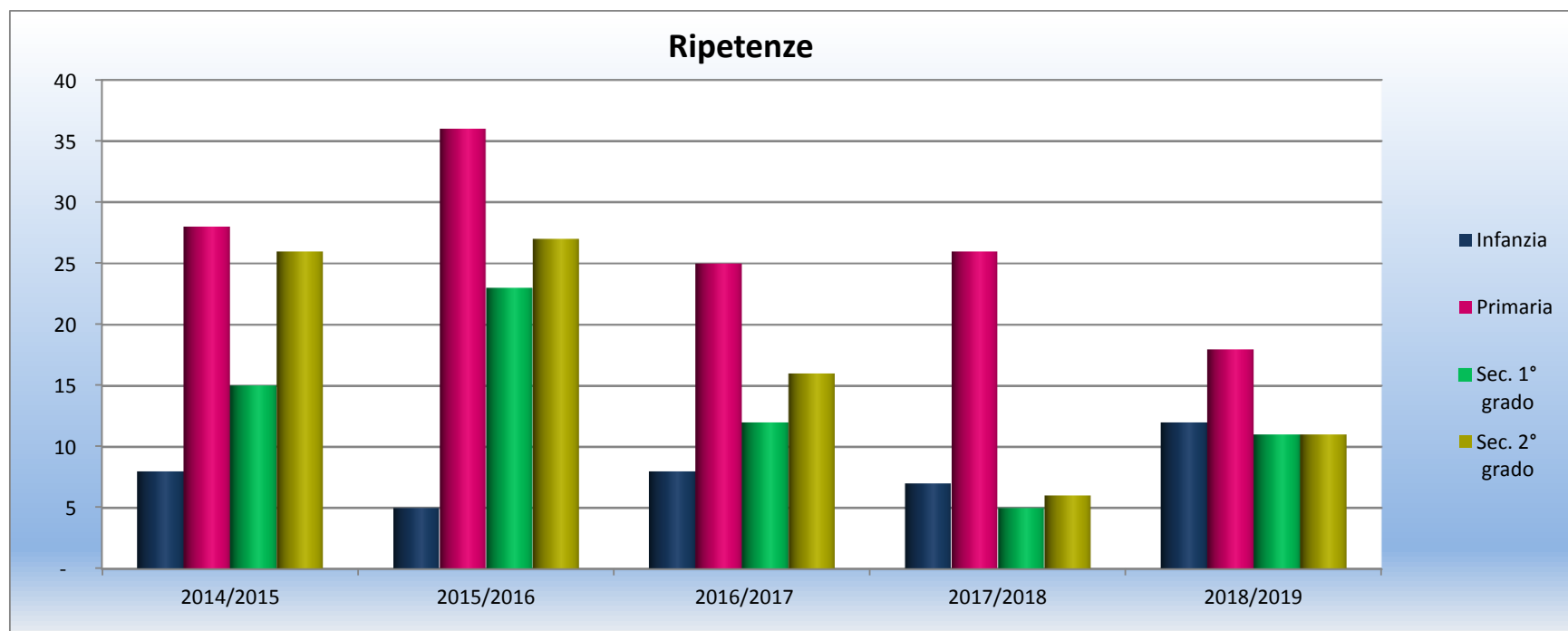
Ordine/ Grado	A.S. 2014/2015			A.S. 2015/2016			A.S. 2016/2017			A.S. 2017/2018			A.S. 2018/2019		
	Alunni disabili	Posti	Rapp. medio 2014/15	Alunni disabili	Posti	Rapp. medio 2015/16	Alunni disabili	Posti	Rapp. medio 2016/17	Alunni disabili	Posti	Rapp. medio 2017/18	Alunni disabili	Posti	Rapp. medio 2018/19
<i>Infanzia</i>	98	59	1,66	120	69	1,74	124	80	1,55	134	100	1,34	159	112	1,42
<i>Primaria</i>	1.068	484	2,21	1.065	504	2,11	1.047	510	2,05	1.068	557	1,92	1.126	623	1,81
<i>Sec. 1° grado</i>	734	344	2,13	706	348	2,03	738	380	1,94	798	440	1,81	827	464	1,78
<i>Sec. 2° grado</i>	565	296	1,91	597	308	1,94	619	345	1,79	617	356	1,73	642	387	1,66
Totale	2.465	1.183	2,08	2.488	1.229	2,02	2.528	1.315	1,92	2.617	1.453	1,80	2.754	1.586	1,74



Tab. 2 - Ritardi e ripetenze

Anticipi e ritardi rispetto all'età anagrafica; ripetenze

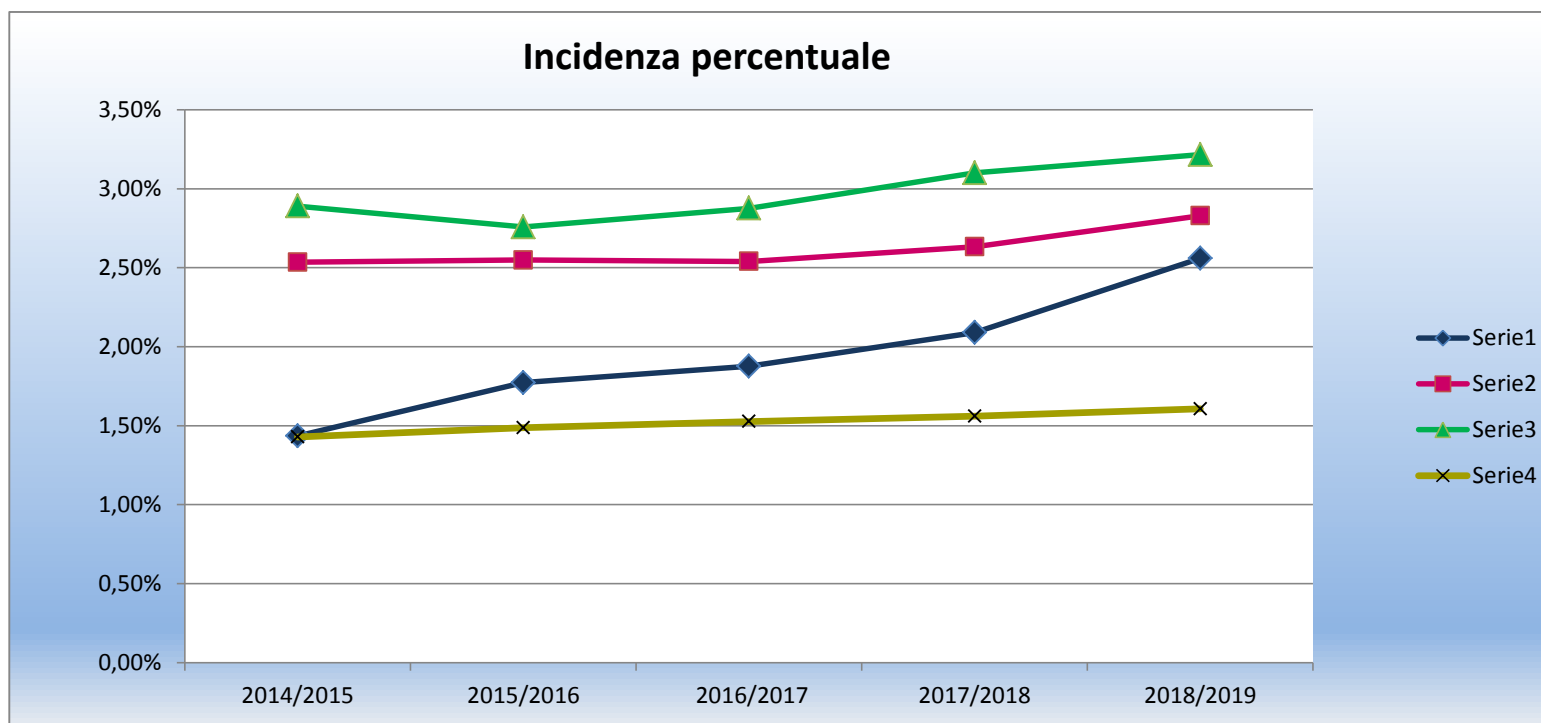
Ordine/ Grado	Ripetenze 2014/15	Ritardo rispetto all'età	Ritardo di 3 o più anni	Anti cipi	Ripetenze 2015/16	Ritardo rispetto all'età	Ritardo di 3 o più anni	Anti cipi	Ripetenze 2016/17	Ritardo rispetto all'età	Ritardo di 3 o più anni	Anti cipi	Ripetenze 2017/18	Ritardo rispetto all'età	Ritardo di 3 o più anni	Anti cipi	Ripetenze 2018/19	Ritardo rispetto all'età	Ritardo di 3 o più anni	Anti cipi
Infanzia	8	8	-	-	5	5	-	-	8	8	-	-	7	7	-	-	12	12	-	1
Primaria	28	368	3	4	36	355	3	10	25	276	2	13	26	231	1	11	18	213	-	11
Sec. 1° grado	15	328	17	2	23	311	17	1	12	334	18	3	5	326	8	6	11	294	18	7
Sec. 2° grado	26	290	17	3	27	309	17	3	16	308	20	3	6	302	18	2	11	290	13	2
Totale	77	994	37	9	91	980	37	14	61	926	40	19	44	866	27	19	52	809	31	21



Tab. 3 - Incidenza alunni con disabilità rispetto alla popolazione scolastica

Variazioni negli ultimi 5 anni per ordine /grado scolastico

Ordine/ Grado	A.S. 2014/15			A.S. 2015/16			A.S. 2016/17			A.S. 2017/18			A.S. 2018/19		
	Popol. scolastica	Alunni disabili	Inc. %	Popol. scolastica	Alunni disabili	Inc. %	Popol. scolastica	Alunni disabili	Inc. %	Popol. scolastica	Alunni disabili	Inc. %	Popol. scolastica	Alunni disabili	Inc. %
<i>Infanzia</i>	6.831	98	1,43%	6.768	120	1,77%	6.607	124	1,88%	6.411	134	2,09%	6.212	159	2,56%
<i>Primaria</i>	42.130	1.068	2,54%	41.788	1.065	2,55%	41.221	1.047	2,54%	40.561	1.068	2,63%	39.802	1.126	2,83%
<i>Sec. 1° grado</i>	25.394	734	2,89%	25.598	706	2,76%	25.656	738	2,88%	25.743	798	3,10%	25.714	827	3,22%
<i>Sec. 2° grado</i>	39.541	565	1,43%	40.120	597	1,49%	40.543	619	1,53%	39.563	617	1,56%	39.941	642	1,61%
Totale	113.896	2.465	2,16%	114.274	2.488	2,18%	114.027	2.528	2,22%	112.278	2.617	2,33%	111.669	2.754	2,47%



Tab 4 - Popolazione scolastica e alunni con disabilità - dato aggregato su base distrettuale ULSS - A.S. 2017/2018

ULSS 2 LA MARCA	INFANZIA			PRIMARIA			SECONDARIA DI 1° GRADO			SECONDARIA DI 2° GRADO		
	popolaz. scolastica	alunni disabili	incidenza alunni disabili	popolaz. scolastica	alunni disabili	incidenza alunni disabili	popolaz. scolastica	alunni disabili	incidenza alunni disabili	popolaz. scolastica	alunni disabili	incidenza alunni disabili
Distretto Asolo	1.361	22	1,62%	12.186	295	2,42%	7.504	221	2,95%	11.684	202	1,73%
Distretto Pieve di Soligo	1.589	40	2,52%	8.865	320	3,61%	6.188	241	3,89%	9.682	153	1,58%
Distretto Nord	1.258	30	2,38%	10.366	245	2,36%	6.369	169	2,65%	5.355	109	2,04%
Distretto Sud	2.004	65	3,24%	8.385	236	2,81%	5.653	176	3,11%	13.220	93	0,70%
Altre ULSS		2			30			20			85	
Totale	6.212	159	2,56%	39.802	1.126	2,83%	25.714	827	3,22%	39.941	642	1,61%

Verbali UVMD - dato aggregato su base distrettuale ULSS - scuola frequenza- confronto A.S. 2016/2017-2017/2018

ULSS 2 LA MARCA	INFANZIA		PRIMARIA		SECONDARIA DI 1° GRADO		SECONDARIA DI 2° GRADO		TOTALI	
	a.s. 2017/18	a.s. 2018/19	a.s. 2017/18	a.s. 2018/19	a.s. 2017/18	a.s. 2018/19	a.s. 2017/18	a.s. 2018/19	a.s. 2017/18	a.s. 2018/19
Distretto Asolo	18	22	302	295	210	221	191	202	721	740
Distretto Pieve di Soligo	31	40	301	320	224	241	153	153	709	754
Distretto Nord	22	30	211	245	159	169	92	109	484	553
Distretto Sud	63	65	228	236	182	176	92	93	565	570
Altre ULSS		2	25	30	23	20	87	85	135	137
Totale	134	159	1.067	1.126	798	827	615	642	2.614	2.754

Tab 5 - Certificazioni aggregate su base Ente certificatore per tipologia di disabilità

<i>Asse I - codice F90 (disturbi dell'attività e dell'attenzione) - con esclusione di altri codici</i>					
ULSS 2 LA MARCA	Infanzia	Primaria	Sec. 1° grado	Sec. 2° grado	Totale
Distretto Asolo	-	2	2	-	4
Distretto Pieve di Soligo	-	6	1	-	7
Distretto TV Nord	-	3	1	-	4
Distretto TV Sud	-	12	3	4	19
Altri	-	1	-	-	1
TOTALE	-	24	7	4	35

<i>Asse I - codice F91 (disturbi della condotta) - con esclusione di altri codici</i>					
ULSS 2 LA MARCA	Infanzia	Primaria	Sec. 1° grado	Sec. 2° grado	Totale
Distretto Asolo	-	-	2	-	2
Distretto Pieve di Soligo	-	1	1	-	2
Distretto TV Nord	-	2	1	-	3
Distretto TV Sud	-	1	2	-	3
Altri	-	-	-	-	-
TOTALE	-	4	6	-	10

<i>Asse I - codice F92 (disturbi misti emozionali e della condotta)- con esclusione di altri codici</i>					
ULSS 2 LA MARCA	Infanzia	Primaria	Sec. 1° grado	Sec. 2° grado	Totale
Distretto Asolo	-	2	-	-	2
Distretto Pieve di Soligo	-	5	3	-	8
Distretto TV Nord	-	2	2	-	4
Distretto TV Sud	-	3	2	-	5
Altri	-	-	-	-	-
TOTALE	-	12	7	-	19

<i>Asse I - codice F90 prevalente - in comorbidità</i>					
ULSS 2 LA MARCA	Infanzia	Primaria	Sec. 1° grado	Sec. 2° grado	Totale
Distretto Asolo	-	17	15	5	37
Distretto Pieve di Soligo	-	43	25	11	79
Distretto TV Nord	2	38	34	11	85
Distretto TV Sud	1	41	25	9	76
Altri	-	2	3	6	11
TOTALE	3	141	102	42	288

<i>Asse I - codice F91 prevalente - in comorbidità</i>					
ULSS 2 LA MARCA	Infanzia	Primaria	Sec. 1° grado	Sec. 2° grado	Totale
Distretto Asolo	1	14	14	2	31
Distretto Pieve di Soligo	-	28	18	2	48
Distretto TV Nord	-	17	12	-	29
Distretto TV Sud	-	16	10	1	27
Altri	-	1	1	1	3
TOTALE	1	76	55	6	138

<i>Asse I - codice F92 prevalente - in comorbidità</i>					
ULSS 2 LA MARCA	Infanzia	Primaria	Sec. 1° grado	Sec. 2° grado	Totale
Distretto Asolo	-	5	6	6	17
Distretto Pieve di Soligo	1	9	10	-	20
Distretto TV Nord	1	8	11	3	23
Distretto TV Sud	-	9	5	1	15
Altri	-	-	1	3	4
TOTALE	2	31	33	13	79

<i>Asse I - codice F93 (disturbi della sfera emozionale con esordio caratteristico dell'infanzia) - con esclusione di altri codici</i>					
ULSS 2 LA MARCA	Infanzia	Primaria	Sec. 1° grado	Sec. 2° grado	Totale
Distretto Asolo	-		1		1
Distretto Pieve di Soligo	-				-
Distretto TV Nord	-				-
Distretto TV Sud	-				-
Altri	-	1			1
TOTALE	-	1	1	-	2

<i>Asse I - codice F93 prevalente - in comorbilità</i>					
ULSS 2 LA MARCA	Infanzia	Primaria	Sec. 1° grado	Sec. 2° grado	Totale
Distretto Asolo		3	9	6	18
Distretto Pieve di Soligo		20	9	15	44
Distretto TV Nord		6	3	3	12
Distretto TV Sud	1	3	5	1	10
Altri	-	2	1		3
TOTALE	1	34	27	25	87

<i>Asse I - codice F94 (disturbo del funzionamento sociale con esordio specifico nell'infanzia e nell'adolescenza) - con esclusione di altri codici</i>					
ULSS 2 LA MARCA	Infanzia	Primaria	Sec. 1° grado	Sec. 2° grado	Totale
Distretto Asolo		1		1	2
Distretto Pieve di Soligo	-	1	2	-	3
Distretto TV Nord	-		2	-	2
Distretto TV Sud	1	4	2	1	8
Altri		1		-	1
TOTALE	1	7	6	2	16

<i>Asse I - codice F94 prevalente - in comorbilità</i>					
ULSS 2 LA MARCA	Infanzia	Primaria	Sec. 1° grado	Sec. 2° grado	Totale
Distretto Asolo	1	7	9	15	32
Distretto Pieve di Soligo	-	9	10	6	25
Distretto TV Nord	2	24	16	6	48
Distretto TV Sud	4	14	17	4	39
Altri	-	-	-	4	4
TOTALE	7	54	52	35	148

<i>Asse I - codice F84.00 (Autismo infantile) - con esclusione di altri codici</i>					
ULSS 2 LA MARCA	Infanzia	Primaria	Sec. 1° grado	Sec. 2° grado	Totale
Distretto Asolo	5	20	5	5	35
Distretto Pieve di Soligo	10	15	4	-	29
Distretto TV Nord	6	17	1	-	24
Distretto TV Sud	13	18	2	1	34
Altri	1	3	-	2	5
TOTALE	35	73	12	8	127

<i>Asse I - codice F84.00 prevalente - in comorbilità</i>					
ULSS 2 LA MARCA	Infanzia	Primaria	Sec. 1° grado	Sec. 2° grado	Totale
Distretto Asolo	7	24	11	7	49
Distretto Pieve di Soligo	12	21	17	3	53
Distretto TV Nord	9	29	7	-	45
Distretto TV Sud	17	22	9	3	51
Altri	1	4	-	3	8
TOTALE	46	100	44	16	206

<i>Asse I - codice F84.50 (Sindrome di Asperger) - con esclusione di altri codici</i>					
ULSS 2 LA MARCA	Infanzia	Primaria	Sec. 1° grado	Sec. 2° grado	Totale
Distretto Asolo	2	2	2	2	8
Distretto Pieve di Soligo	1	-	1	4	6
Distretto TV Nord	4	2	-	1	7
Distretto TV Sud	-	1	1	1	3
Altri	-	-	-	-	-
TOTALE	7	5	4	8	24

<i>Asse I - codice F84.50 prevalente - in comorbilità</i>					
ULSS 2 LA MARCA	Infanzia	Primaria	Sec. 1° grado	Sec. 2° grado	Totale
Distretto Asolo	-	2	2	7	11
Distretto Pieve di Soligo	-	1	4	6	11
Distretto TV Nord	-	4	2	1	7
Distretto TV Sud	-	-	1	1	2
Altri	-	-	-	2	2
TOTALE	-	7	9	17	33

<i>Asse I - codice F84.80 (altro non specificato)- con esclusione di altri codici</i>					
ULSS 2 LA MARCA	Infanzia	Primaria	Sec. 1° grado	Sec. 2° grado	Totale
Distretto Asolo	-	3	1	-	4
Distretto Pieve di Soligo	-	4	2	-	6
Distretto TV Nord	-	5	2	2	9
Distretto TV Sud	3	1	4	2	10
Altri	-	-	-	1	1
TOTALE	3	13	9	5	30

<i>Asse I - codice F84.80 prevalente - in comorbilità</i>					
ULSS 2 LA MARCA	Infanzia	Primaria	Sec. 1° grado	Sec. 2° grado	Totale
Distretto Asolo	-	5	2	1	8
Distretto Pieve di Soligo	2	6	6	-	14
Distretto TV Nord	-	10	5	2	17
Distretto TV Sud	3	5	8	1	17
Altri	-	-	-	-	-
TOTALE	5	26	21	4	56

<i>Asse I - codice F84.90 - con esclusione di altri codici</i>					
ULSS 2 LA MARCA	Infanzia	Primaria	Sec. 1° grado	Sec. 2° grado	Totale
Distretto Asolo	5	16	7	4	32
Distretto Pieve di Soligo	1	4	1	-	6
Distretto TV Nord	5	4	-	2	11
Distretto TV Sud	5	13	4	1	23
Altri	-	2	-	-	2
TOTALE	16	39	12	7	74

<i>Asse I - codice F84.90 prevalente - in comorbilità</i>					
ULSS 2 LA MARCA	Infanzia	Primaria	Sec. 1° grado	Sec. 2° grado	Totale
Distretto Asolo	5	33	11	8	57
Distretto Pieve di Soligo	3	9	4	1	17
Distretto TV Nord	6	7	5	10	28
Distretto TV Sud	6	19	11	2	38
Altri	-	3	-	-	3
TOTALE	20	71	31	21	143

<i>Asse II - codici da F80.00 a F80.90 (Disturbi evolutivi specifici dell'eloquio e del linguaggio) - con esclusione di altri codici</i>					
ULSS 2 LA MARCA	Infanzia	Primaria	Sec. 1° grado	Sec. 2° grado	Totale
Distretto Asolo	-	6	4	-	10
Distretto Pieve di Soligo	2	5	1	1	9
Distretto TV Nord	-	15	-	-	15
Distretto TV Sud	-	14	1	-	15
Altri	-	-	1	-	1
TOTALE	2	40	7	1	50

<i>Asse II - codici da F80.00 a F80.90 - prevalenti - in comorbilità</i>					
ULSS 2 LA MARCA	Infanzia	Primaria	Sec. 1° grado	Sec. 2° grado	Totale
Distretto Asolo	1	20	3	2	26
Distretto Pieve di Soligo	2	33	11	5	51
Distretto TV Nord	2	30	-	1	33
Distretto TV Sud	6	39	6	2	53
Altri	-	2	3	3	8
TOTALE	11	124	23	13	171

<i>Asse II - codici da F81.00 a F81.90 (disturbi evolutivi specifici delle abilità scolastiche)- con esclusione di altri codici</i>					
ULSS 2 LA MARCA	Infanzia	Primaria	Sec. 1° grado	Sec. 2° grado	Totale
Distretto Asolo	-	2	7	-	9
Distretto Pieve di Soligo	-	12	18	7	37
Distretto TV Nord	-	5	7	2	14
Distretto TV Sud	-	7	9	3	19
Altri	-	-	-	1	1
TOTALE	-	26	41	13	80

<i>Asse II - codici da F81.00 a F81.90 - prevalenti - in comorbilità</i>					
ULSS 2 LA MARCA	Infanzia	Primaria	Sec. 1° grado	Sec. 2° grado	Totale
Distretto Asolo	-	10	14	5	29
Distretto Pieve di Soligo	-	42	44	29	115
Distretto TV Nord	-	14	22	3	39
Distretto TV Sud	-	22	23	5	50
Altri	-	-	6	8	14
TOTALE	-	88	109	50	247

<i>Asse III - codice F70.00 (ritardo mentale lieve) - con esclusione di altri codici</i>					
ULSS 2 LA MARCA	Infanzia	Primaria	Sec. 1° grado	Sec. 2° grado	Totale
Distretto Asolo	1	50	40	32	123
Distretto Pieve di Soligo	1	15	22	18	56
Distretto TV Nord	1	6	8	8	23
Distretto TV Sud	-	5	10	9	24
Altri	-	1	-	13	14
TOTALE	3	77	80	80	240

<i>Asse III - codice F70.00 - prevalente - in comorbilità</i>					
ULSS 2 LA MARCA	Infanzia	Primaria	Sec. 1° grado	Sec. 2° grado	Totale
Distretto Asolo	2	78	78	65	223
Distretto Pieve di Soligo	4	58	73	41	176
Distretto TV Nord	6	39	25	22	92
Distretto TV Sud	4	27	26	21	78
Altri	-	4	2	22	28
TOTALE	16	206	204	171	597

<i>Asse III - codice F71.00 (ritardo mentale di media gravità) - con esclusione di altri codici</i>					
ULSS 2 LA MARCA	Infanzia	Primaria	Sec. 1° grado	Sec. 2° grado	Totale
Distretto Asolo	-	2	10	13	25
Distretto Pieve di Soligo	-	7	7	7	21
Distretto TV Nord	1	4	6	4	15
Distretto TV Sud	-	-	5	4	9
Altri		1	-	2	3
TOTALE	1	14	28	30	73

<i>Asse III - codice F71.00 - prevalente - in comorbidità</i>					
ULSS 2 LA MARCA	Infanzia	Primaria	Sec. 1° grado	Sec. 2° grado	Totale
Distretto Asolo	1	28	44	39	112
Distretto Pieve di Soligo	-	23	29	22	74
Distretto TV Nord	1	22	27	26	76
Distretto TV Sud	1	18	24	21	64
Altri	-	2	2	14	18
TOTALE	3	93	126	122	344

<i>Asse III con codice F72.00 (ritardo mentale grave) in comorbidità</i>					
ULSS 2 LA MARCA	Infanzia	Primaria	Sec. 1° grado	Sec. 2° grado	Totale
Distretto Asolo	1	13	6	9	29
Distretto Pieve di Soligo	-	2	10	4	16
Distretto TV Nord	-	3	12	5	20
Distretto TV Sud	1	2	8	5	16
Altri			1	2	3
TOTALE	2	20	37	25	84

<i>Asse IV con codici G40-G41 (epilessia) in comorbidità</i>					
ULSS 2 LA MARCA	Infanzia	Primaria	Sec. 1° grado	Sec. 2° grado	Totale
Distretto Asolo	1	14	7	11	33
Distretto Pieve di Soligo	2	8	11	6	27
Distretto TV Nord	-	5	11	5	21
Distretto TV Sud	1	10	10	6	27
Altri	-	1	-	4	5
TOTALE	4	38	39	32	113

<i>Asse IV con codici G80-G83 (paralisi cerebrali e altre sindromi paralitiche) in comorbidità</i>					
ULSS 2 LA MARCA	Infanzia	Primaria	Sec. 1° grado	Sec. 2° grado	Totale
Distretto Asolo	-	8	11	10	29
Distretto Pieve di Soligo	1	10	3	3	17
Distretto TV Nord	-	7	9	9	25
Distretto TV Sud	2	7	6	7	22
Altri	-	1	1	2	4
TOTALE	3	33	30	31	97

<i>Asse IV con codici H53 - H54 - H55 - H57 (disturbi della vista) in comorbidità</i>					
ULSS 2 LA MARCA	Infanzia	Primaria	Sec. 1° grado	Sec. 2° grado	Totale
Distretto Asolo	-	4	5	4	
Distretto Pieve di Soligo	1	8	4	3	
Distretto TV Nord	-	2	1	3	
Distretto TV Sud	1	3	4	5	
Altri		2	3	1	
TOTALE	2	19	17	16	54

<i>Asse IV con codice H90 (disturbi dell'udito) in comorbilità</i>					
ULSS 2 LA MARCA	Infanzia	Primaria	Sec. 1° grado	Sec. 2° grado	Totale
Distretto Asolo	-	10	3	8	21
Distretto Pieve di Soligo	-	8	4	2	14
Distretto TV Nord	2	5	5	4	16
Distretto TV Sud	4	6	4	5	19
Altri		1	1	3	5
TOTALE	6	30	17	22	75

<i>Asse IV con codici Q90 - Q99 (anomalie cromosomiche)</i>					
ULSS 2 LA MARCA	Infanzia	Primaria	Sec. 1° grado	Sec. 2° grado	Totale
Distretto Asolo	1	21	10	10	42
Distretto Pieve di Soligo	2	11	8	6	27
Distretto TV Nord	-	14	12	10	36
Distretto TV Sud	2	18	13	12	45
Altri	-	1	-	10	11
TOTALE	5	65	43	48	161

Tab. 6 - Principali tipologie A.S. 2018/2019

(in comorbilità)		
da F84.0 a F84.90	Alterazione globale dello sviluppo	405
F84.50	Sindrome di Asperger	33
F90 - F91 - F92	Disturbi ipercinetici, Disturbo della condotta, Disturbi misti emozionali e della condotta	592
F93 - F94	Disturbo del funzionamento sociale con esordio specifico nell'infanzia e nell'adolescenza	235
da F80.0 a F80.9	Disturbi evolutivi specifici dell'eloquio e del linguaggio	171
da F81.00 a F81.90	Disturbi evolutivi specifici delle abilità scolastiche	247
F70	Ritardo mentale lieve	597
F71	Ritardo mentale di media gravità	344
F72	Ritardo mentale grave	84
G40 - G41	Epilessia	113
G80-G83	Paralisi cerebrali e altre sindromi paralitiche	97
H53-H54-H55	Disturbi della vista	54
H90	Disturbi dell'udito	75
da Q90 a Q99	Anomalie cromosomiche	161

Tab. 7 - Codici ICD 10

F84.0	Autismo infantile
F84.10	Autismo atipico
F84.20	Disturbo di Rett
F84.30	Disturbo disintegrativo dell'infanzia
F84.40	Sindrome iperattiva associata a ritardo mentale e movimenti stereotipati
F84.50	Sindrome di Asperger
F84.80	Altre sindromi da alterazione globale dello sviluppo psicologico
F84.90	Sindrome non specificata da alterazione globale dello sviluppo
F90	Disturbo dell'attività e della condotta
F91	Disturbo ipercinetici della condotta
F92	Disturbi misti emozionali e della condotta
F93	Disturbi della sfera emozionale con esordio caratteristico dell'infanzia
F94	Disturbo del funzionamento sociale con esordio specifico nell'infanzia e nell'adolescenza
F80	Disturbi evolutivi specifici dell'eloquio e del linguaggio
F81	Disturbo evolutivo specifico delle abilità scolastiche (comprese
F70	Ritardo mentale lieve
F71	Ritardo mentale di media gravità
F72	Ritardo mentale grave
G40 - G41	Epilessia
G80 - G83	Paralisi Cerebrale
H53-H54-H55-H57	Disturbi visivi e cecità
H90	Sordità
Q90-Q99	Anomalie cromosomiche

Tab. 8 - Deroghe 2018/2019

Ordine/grado	Alunni disabili	Alunni con progetti in deroga	Alunni con rapporto 1 a 1	Alunni con rapp. inf. 1 a 1 e sup. a 1 a 4	Alunni con rapp. 1 a 4	Posti ODD	Deroghe	Posti totali
Infanzia	159	124	61	63	35	32	81	113
Primaria	1.126	670	254	416	456	379	246	625
Sec. 1° grado	827	453	245	208	374	309	156	465
Sec. 2° grado	642	365	235	130	277	278	110	388
Totale	2.754	1.612	795	817	1.142	998	593	1.591

Tab. 9 - Confronto A.S. 2018/2019 con A.S. 2017/2018

	Alunni disabili	Alunni con progetti in deroga	Alunni con rapporto 1 a 1	Alunni con rapp. inf. 1 a 1 e sup. a 1 a 4	Alunni con rapp. 1 a 4	Posti ODD	Deroghe	Posti totali
AS 2018/2019	2.754	1.612	795	817	1.142	998	593	1.591
AS 2017/2018	2.617	1.439	735	704	1.178	1.014	439	1.453
Variazioni	+133	+170	+60	+111	-37	-16	+154	+138