



Ministero dell'Istruzione, dell'Università e della Ricerca
Ufficio Scolastico Regionale per il Veneto
UFFICIO VI - AMBITO TERRITORIALE DI TREVISO
Via Cal di Breda 116 edificio 4 - 31100 Treviso

Integrazione scolastica alunni con disabilità

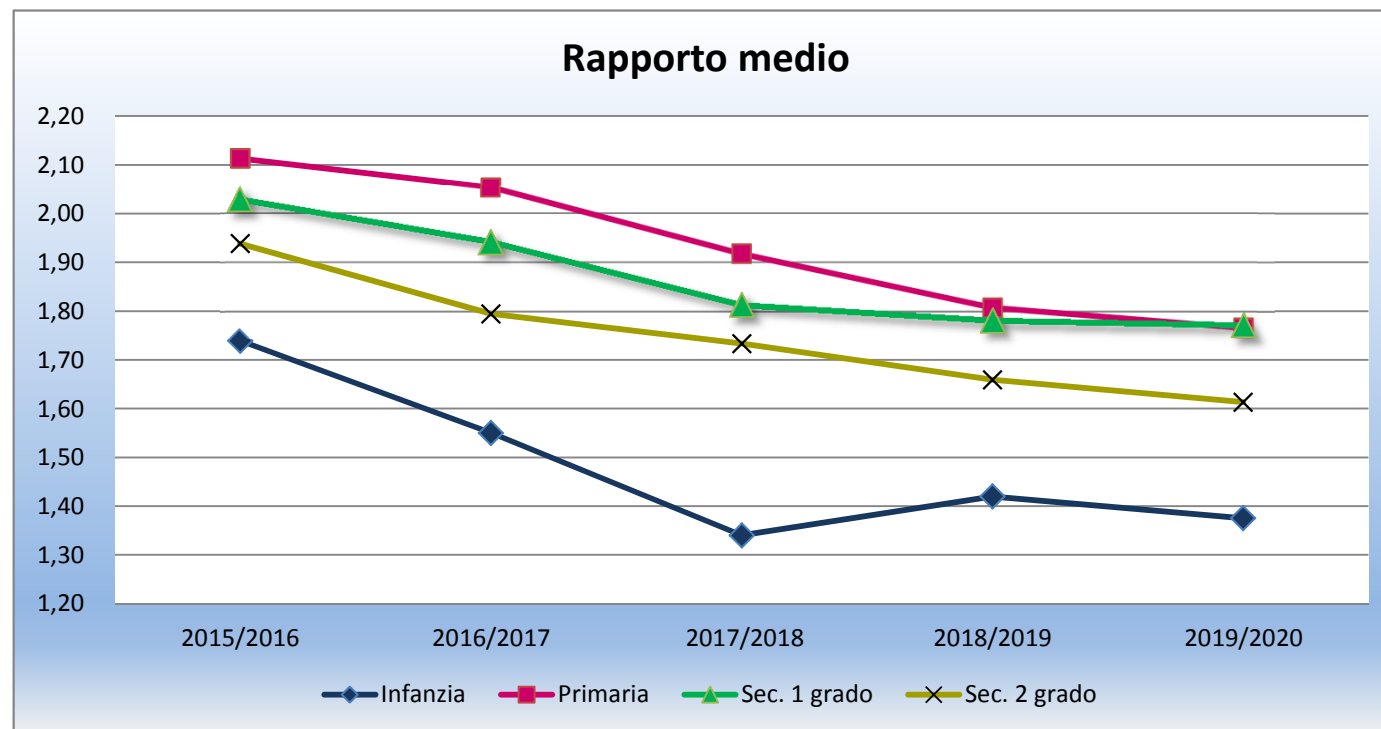
**Report sulla presenza degli alunni con disabilità nelle scuole statali
e sui posti di sostegno funzionanti**

Dati di sintesi a.s. 2019/2020 e serie storica dall'a.s. 2015/2016

a cura dell'Ufficio Interventi Educativi

Tab. 1 – Alunni con disabilità - Posti - Rapporto medio

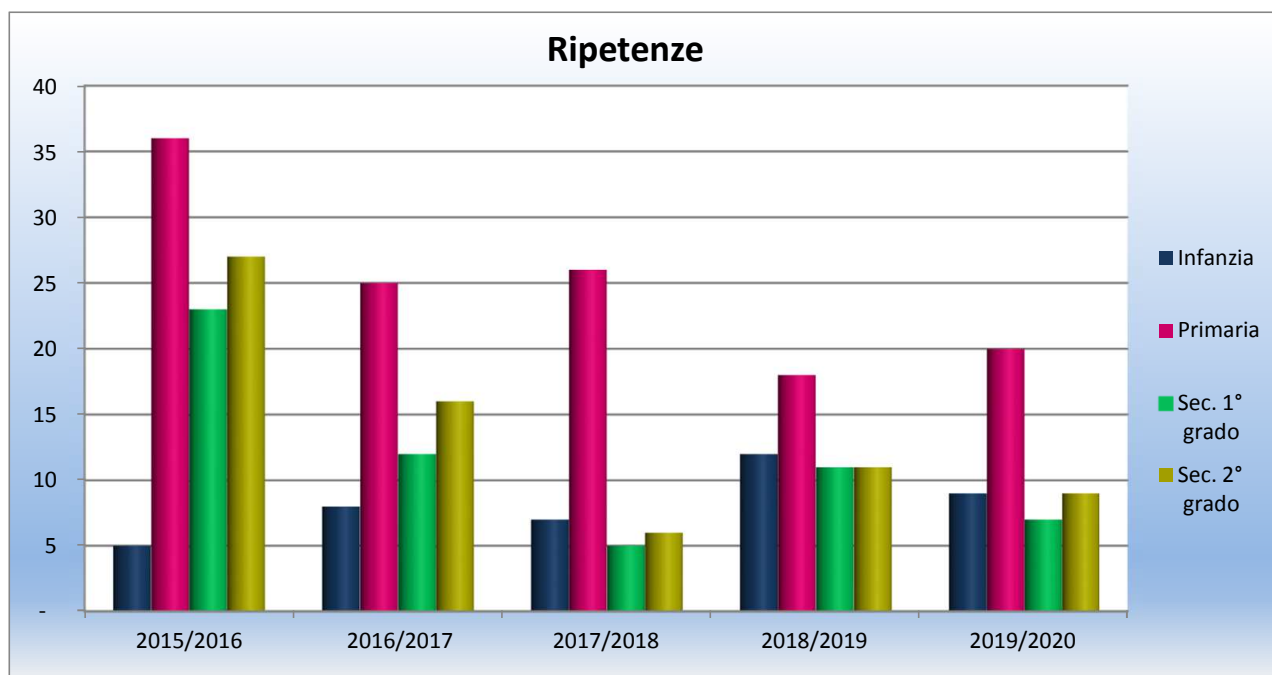
Ordine/ Grado	A.S. 2015/2016			A.S. 2016/2017			A.S. 2017/2018			A.S. 2018/2019			A.S. 2019/2020		
	Alunni disabili	Posti	Rapp. medio 2015/16	Alunni disabili	Posti	Rapp. medio 2016/17	Alunni disabili	Posti	Rapp. medio 2017/18	Alunni disabili	Posti	Rapp. medio 2018/19	Alunni disabili	Posti	Rapp. medio 2018/19
<i>Infanzia</i>	120	69	1,74	124	80	1,55	134	100	1,34	159	112	1,42	187	136	1,38
<i>Primaria</i>	1.065	504	2,11	1.047	510	2,05	1.068	557	1,92	1.126	623	1,81	1.217	689	1,77
<i>Sec. 1° grado</i>	706	348	2,03	738	380	1,94	798	440	1,81	827	464	1,78	865	488	1,77
<i>Sec. 2° grado</i>	597	308	1,94	619	345	1,79	617	356	1,73	642	387	1,66	713	442	1,61
Totale	2.488	1.229	2,02	2.528	1.315	1,92	2.617	1.453	1,80	2.754	1.586	1,74	2.982	1.755	1,70



Tab. 2 - Ritardi e ripetenze

Anticipi e ritardi rispetto all'età anagrafica; ripetenze

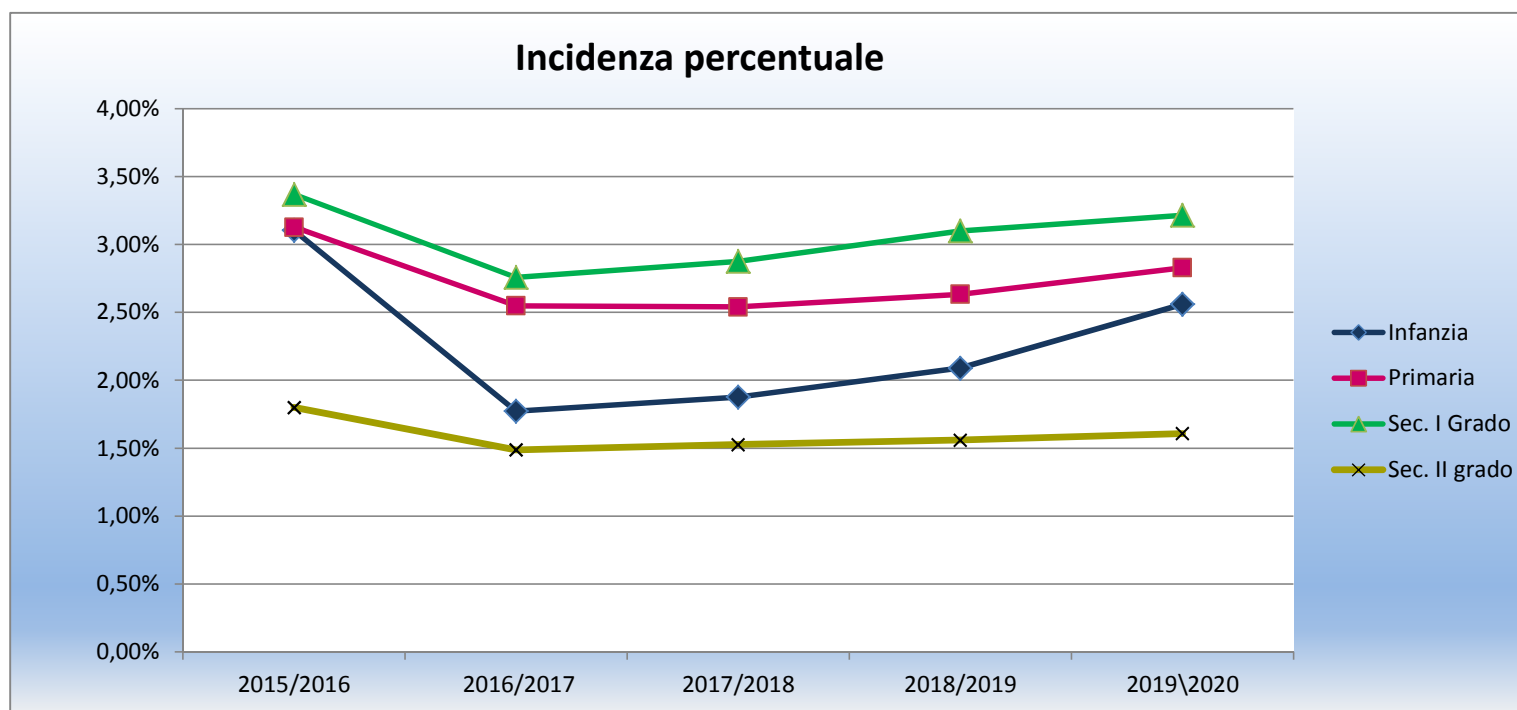
Ordine/ Grado	Ripetenze 2015/16	Ritardo rispetto all'età	Ritardo di 3 o più anni	Anti cipi	Ripetenze 2016/17	Ritardo rispetto all'età	Ritardo di 3 o più anni	Anti cipi	Ripetenze 2017/18	Ritardo rispetto all'età	Ritardo di 3 o più anni	Anti cipi	Ripetenze 2018/19	Ritardo rispetto all'età	Ritardo di 3 o più anni	Anti cipi	Ripetenze 2019/20	Ritardo rispetto all'età	Ritardo di 3 o più anni	Anticipi
Infanzia	5	5	-	-	8	8	-	-	7	7	-	-	12	12	-	1	9	9		6
Primaria	36	355	3	10	25	276	2	13	26	231	1	11	18	213	-	11	20	198	2	6
Sec. 1° grado	23	311	17	1	12	334	18	3	5	326	8	6	11	294	18	7	7	267	17	10
Sec. 2° grado	27	309	17	3	16	308	20	3	6	302	18	2	11	290	13	2	9	352	16	5
Totale	91	980	37	14	61	926	40	19	44	866	27	19	52	809	31	21	45	826	35	27



Tab. 3 - Incidenza alunni con disabilità rispetto alla popolazione scolastica

Variazioni negli ultimi 5 anni per ordine /grado scolastico

Ordine/ Grado	A.S. 2015/16			A.S. 2016/17			A.S. 2017/18			A.S. 2018/19			A.S. 2019/20		
	Popol. scolastica	Alunni disabili	Inc. %	Popol. scolastica	Alunni disabili	Inc. %	Popol. scolastica	Alunni disabili	Inc. %	Popol. scolastica	Alunni disabili	Inc. %	Popol. scolastica	Alunni disabili	Inc. %
<i>Infanzia</i>	6.768	120	1,77%	6.607	124	1,88%	6.411	134	2,09%	6.212	159	2,56%	6.024	187	3,10%
<i>Primaria</i>	41.788	1.065	2,55%	41.221	1.047	2,54%	40.561	1.068	2,63%	39.802	1.126	2,83%	38.919	1.217	3,13%
<i>Sec. 1° grado</i>	25.598	706	2,76%	25.656	738	2,88%	25.743	798	3,10%	25.714	827	3,22%	25.668	865	3,37%
<i>Sec. 2° grado</i>	40.120	597	1,49%	40.543	619	1,53%	39.563	617	1,56%	39.941	642	1,61%	39.619	713	1,80%
Totale	114.274	2.488	2,18%	114.027	2.528	2,22%	112.278	2.617	2,33%	111.669	2.754	2,47%	110.230	2.982	2,71%



Tab 4 - Popolazione scolastica e alunni con disabilità - dato aggregato su base distrettuale ULSS - A.S. 2019/2020

ULSS 2 LA MARCA	INFANZIA			PRIMARIA			SECONDARIA DI 1° GRADO			SECONDARIA DI 2° GRADO		
	popolaz. scolastica	alunni disabili	incidenza alunni disabili	popolaz. scolastica	alunni disabili	incidenza alunni disabili	popolaz. scolastica	alunni disabili	incidenza alunni disabili	popolaz. scolastica	alunni disabili	incidenza alunni disabili
Distretto Aolo	1.293	29	2,24%	11.465	304	2,65%	7.473	240	3,21%	11.512	207	1,80%
Distretto Pieve di Soligo	1.567	46	2,94%	9.180	350	3,81%	6.110	257	4,21%	9.506	170	1,79%
Distretto Nord	1.070	35	3,27%	9.656	279	2,89%	6.054	175	2,89%	5.286	133	2,52%
Distretto Sud	2.094	73	3,49%	8.618	255	2,96%	6.031	170	2,82%	13.315	108	0,81%
Altre ULSS		4			29			23			95	
Totale	6.024	187	3,10%	38.919	1.217	3,13%	25.668	865	3,37%	39.619	713	1,80%

Verbali UVMD - dato aggregato su base distrettuale ULSS - scuola frequenza- confronto A.S. 2018/2019 e 2019/2020

ULSS 2 LA MARCA	INFANZIA		PRIMARIA		SECONDARIA DI 1° GRADO		SECONDARIA DI 2° GRADO		TOTALI		Differenza
	a.s. 2019/20	a.s. 2018/19	a.s. 2019/20	a.s. 2018/19	a.s. 2019/20	a.s. 2018/19	a.s. 2019/20	a.s. 2018/19	a.s. 2019/20	a.s. 2018/19	
Distretto Aolo	29	22	304	295	240	221	207	202	780	740	40
Distretto Pieve di Soligo	46	40	350	320	257	241	170	153	823	754	69
Distretto Nord	35	30	279	245	175	169	133	109	622	553	69
Distretto Sud	73	65	255	236	170	176	108	93	606	570	36
Altre ULSS	4	2	29	30	23	20	95	85	151	137	14
Totale	187	159	1.217	1.126	865	827	713	642	2.982	2.754	228

Tab 5 - Certificazioni aggregate su base Ente certificatore per tipologia di disabilità

<i>Asse I - codice F90 (disturbi dell'attività e dell'attenzione) - con esclusione di altri codici</i>					
ULSS 2 LA MARCA	Infanzia	Primaria	Sec. 1° grado	Sec. 2° grado	Totale
Distretto Asolo		3			3
Distretto Pieve di Soligo		5	1		6
Distretto TV Nord		5		2	7
Distretto TV Sud	1	10	4	3	18
Altri					
TOTALE	1	23	5	5	34

<i>Asse I - codice F90 prevalente - in comorbilità</i>					
ULSS 2 LA MARCA	Infanzia	Primaria	Sec. 1° grado	Sec. 2° grado	Totale
Distretto Asolo		23	11	5	39
Distretto Pieve di Soligo		52	20	9	81
Distretto TV Nord	3	44	22	16	85
Distretto TV Sud	2	41	30	10	83
Altri		2	2	4	8
TOTALE	5	162	85	44	296

<i>Asse I - codice F91 (disturbi della condotta) - con esclusione di altri codici</i>					
ULSS 2 LA MARCA	Infanzia	Primaria	Sec. 1° grado	Sec. 2° grado	Totale
Distretto Asolo			1		1
Distretto Pieve di Soligo			1		1
Distretto TV Nord		2	1		3
Distretto TV Sud		1	1		2
Altri					
TOTALE		3	4		7

<i>Asse I - codice F91 prevalente - in comorbilità</i>					
ULSS 2 LA MARCA	Infanzia	Primaria	Sec. 1° grado	Sec. 2° grado	Totale
Distretto Asolo	1	10	14	7	32
Distretto Pieve di Soligo		13	11	6	30
Distretto TV Nord		12	7	3	22
Distretto TV Sud	2	18	6	4	30
Altri		1	3	2	6
TOTALE	3	54	41	22	120

<i>Asse I - codice F92 (disturbi misti emozionali e della condotta)- con esclusione di altri codici</i>					
ULSS 2 LA MARCA	Infanzia	Primaria	Sec. 1° grado	Sec. 2° grado	Totale
Distretto Asolo					
Distretto Pieve di Soligo		2	1		3
Distretto TV Nord		3	1		4
Distretto TV Sud	1	6		1	8
Altri					
TOTALE	1	11	2	1	15

<i>Asse I - codice F92 prevalente - in comorbilità</i>					
ULSS 2 LA MARCA	Infanzia	Primaria	Sec. 1° grado	Sec. 2° grado	Totale
Distretto Asolo		4	2	2	8
Distretto Pieve di Soligo		10	7	1	18
Distretto TV Nord		5	9	2	16
Distretto TV Sud	1	7	1	2	11
Altri			1	2	3
TOTALE	1	26	20	9	56

<i>Asse I - codice F93 (disturbi della sfera emozionale con esordio caratteristico dell'infanzia) - con esclusione di altri codici</i>					
ULSS 2 LA MARCA	Infanzia	Primaria	Sec. 1° grado	Sec. 2° grado	Totale
Distretto Asolo			1		1
Distretto Pieve di Soligo					
Distretto TV Nord					
Distretto TV Sud					
Altri					
TOTALE			1		1

<i>Asse I - codice F93 prevalente - in comorbilità</i>					
ULSS 2 LA MARCA	Infanzia	Primaria	Sec. 1° grado	Sec. 2° grado	Totale
Distretto Asolo			1		1
Distretto Pieve di Soligo		2	3	1	6
Distretto TV Nord		1	1		2
Distretto TV Sud				1	1
Altri		2			2
TOTALE		5	5	2	12

<i>Asse I - codice F94 (disturbo del funzionamento sociale con esordio specifico nell'infanzia e nell'adolescenza) - con esclusione di altri codici</i>					
ULSS 2 LA MARCA	Infanzia	Primaria	Sec. 1° grado	Sec. 2° grado	Totale
Distretto Asolo		3		1	4
Distretto Pieve di Soligo		1			1
Distretto TV Nord		5	2		7
Distretto TV Sud		2	1	2	5
Altri					
TOTALE		11	3	3	17

<i>Asse I - codice F94 prevalente - in comorbilità</i>					
ULSS 2 LA MARCA	Infanzia	Primaria	Sec. 1° grado	Sec. 2° grado	Totale
Distretto Asolo		4	5	8	17
Distretto Pieve di Soligo	1	4	7	4	16
Distretto TV Nord	2	23	12	6	43
Distretto TV Sud	2	8	10	3	23
Altri				1	1
TOTALE	5	39	34	22	100

<i>Asse I - codice F84.00 (Autismo infantile) - con esclusione di altri codici</i>					
ULSS 2 LA MARCA	Infanzia	Primaria	Sec. 1° grado	Sec. 2° grado	Totale
Distretto Asolo	5	23	8	12	48
Distretto Pieve di Soligo	11	27	8	4	50
Distretto TV Nord	9	20	2	4	35
Distretto TV Sud	15	24	4	1	44
Altri		3	2	4	9
TOTALE	40	97	24	25	186

<i>Asse I - codice F84.00 prevalente - in comorbilità</i>					
ULSS 2 LA MARCA	Infanzia	Primaria	Sec. 1° grado	Sec. 2° grado	Totale
Distretto Asolo	7	30	14	22	73
Distretto Pieve di Soligo	16	37	14	10	77
Distretto TV Nord	11	31	9	12	63
Distretto TV Sud	16	28	10	4	58
Altri		5	2	6	13
TOTALE	50	131	49	54	284

<i>Asse I - codice F84.50 (Sindrome di Asperger) - con esclusione di altri codici</i>					
ULSS 2 LA MARCA	Infanzia	Primaria	Sec. 1° grado	Sec. 2° grado	Totale
Distretto Asolo		3	1	1	5
Distretto Pieve di Soligo			1	1	2
Distretto TV Nord		3		1	4
Distretto TV Sud		1	1	1	3
Altri		1		1	2
TOTALE		8	3	5	16

<i>Asse I - codice F84.50 prevalente - in comorbilità</i>					
ULSS 2 LA MARCA	Infanzia	Primaria	Sec. 1° grado	Sec. 2° grado	Totale
Distretto Asolo		3	1	4	8
Distretto Pieve di Soligo		1	2	2	5
Distretto TV Nord		5	2	1	8
Distretto TV Sud		1	2	1	4
Altri		1		1	2
TOTALE		11	7	9	27

<i>Asse I - codice F84.80 (altri disturbi generalizzati dello sviluppo) - con esclusione di altri codici</i>					
ULSS 2 LA MARCA	Infanzia	Primaria	Sec. 1° grado	Sec. 2° grado	Totale
Distretto Asolo		1	1		2
Distretto Pieve di Soligo	2	4	1	1	8
Distretto TV Nord		7	4	2	13
Distretto TV Sud	7	4	2	2	15
Altri		1		1	2
TOTALE	9	17	8	6	40

<i>Asse I - codice F84.80 prevalente - in comorbilità</i>					
ULSS 2 LA MARCA	Infanzia	Primaria	Sec. 1° grado	Sec. 2° grado	Totale
Distretto Asolo		3	1	1	5
Distretto Pieve di Soligo	2	7	4	4	17
Distretto TV Nord		8	7	5	20
Distretto TV Sud	7	6	5	5	23
Altri		1		2	3
TOTALE	9	25	17	17	68

<i>Asse I - codice F84.90 (disturbo generalizzato dello sviluppo N.S.) - con esclusione di altri codici</i>					
ULSS 2 LA MARCA	Infanzia	Primaria	Sec. 1° grado	Sec. 2° grado	Totale
Distretto Asolo	7	12	6	6	31
Distretto Pieve di Soligo	2	3	1		6
Distretto TV Nord	4	9	1	2	16
Distretto TV Sud	9	7	3	1	20
Altri	1	2			3
TOTALE	23	33	11	9	76

<i>Asse I - codice F84.90 prevalente - in comorbilità</i>					
ULSS 2 LA MARCA	Infanzia	Primaria	Sec. 1° grado	Sec. 2° grado	Totale
Distretto Asolo	8	25	13	8	54
Distretto Pieve di Soligo	4	5	2		11
Distretto TV Nord	4	13	3	6	26
Distretto TV Sud	11	15	8		34
Altri	1	2	1		4
TOTALE	28	60	27	14	129

Asse II - codici da F80.00 a F80.90 (Disturbi evolutivi specifici dell'eloquio e del linguaggio) - con esclusione di altri codici

ULSS 2 LA MARCA	Infanzia	Primaria	Sec. 1° grado	Sec. 2° grado	Totale
Distretto Asolo		5	1		6
Distretto Pieve di Soligo	1	4			5
Distretto TV Nord		11	3		14
Distretto TV Sud	1	9	2	1	13
Altri					
TOTALE	2	29	6	1	38

Asse II - codici da F80.00 a F80.90 - prevalenti - in comorbilità

ULSS 2 LA MARCA	Infanzia	Primaria	Sec. 1° grado	Sec. 2° grado	Totale
Distretto Asolo	1	25	4	2	32
Distretto Pieve di Soligo	4	40	11	5	60
Distretto TV Nord	2	38	6	2	48
Distretto TV Sud	10	44	10	2	66
Altri	1	2	1	3	7
TOTALE	18	149	32	14	213

Asse II - codici da F81.00 a F81.90 (disturbi evolutivi specifici delle abilità scolastiche)- con esclusione di altri codici

ULSS 2 LA MARCA	Infanzia	Primaria	Sec. 1° grado	Sec. 2° grado	Totale
Distretto Asolo		1	9		10
Distretto Pieve di Soligo		8	12	7	27
Distretto TV Nord		6	8	2	16
Distretto TV Sud		9	11	4	24
Altri				1	1
TOTALE		24	40	14	78

Asse II - codici da F81.00 a F81.90 - prevalenti - in comorbilità

ULSS 2 LA MARCA	Infanzia	Primaria	Sec. 1° grado	Sec. 2° grado	Totale
Distretto Asolo		9	23	3	35
Distretto Pieve di Soligo		34	47	27	108
Distretto TV Nord		16	21	6	43
Distretto TV Sud		20	20	7	47
Altri			3	8	11
TOTALE		79	114	51	244

Asse III - codice F70.00 (ritardo mentale lieve) - con esclusione di altri codici

ULSS 2 LA MARCA	Infanzia	Primaria	Sec. 1° grado	Sec. 2° grado	Totale
Distretto Asolo	1	31	26	27	85
Distretto Pieve di Soligo	2	16	16	16	50
Distretto TV Nord	1	6	9	8	24
Distretto TV Sud		8	8	10	26
Altri			1	15	16
TOTALE	4	61	60	76	201

Asse III - codice F70.00 - prevalente - in comorbilità

ULSS 2 LA MARCA	Infanzia	Primaria	Sec. 1° grado	Sec. 2° grado	Totale
Distretto Asolo	3	72	78	67	220
Distretto Pieve di Soligo	2	72	69	53	196
Distretto TV Nord	4	35	30	25	94
Distretto TV Sud		32	23	23	78
Altri		1	5	26	32
TOTALE	9	212	205	194	620

<i>Asse III - codice F71.00 (ritardo mentale di media gravità) - con esclusione di altri codici</i>					
ULSS 2 LA MARCA	Infanzia	Primaria	Sec. 1° grado	Sec. 2° grado	Totale
Distretto Asolo		1	6	11	18
Distretto Pieve di Soligo		3	5	5	13
Distretto TV Nord	1	3	4	3	11
Distretto TV Sud		1	3	3	7
Altri		2		3	5
TOTALE	1	10	18	25	54

<i>Asse III - codice F71.00 - prevalente - in comorbilità</i>					
ULSS 2 LA MARCA	Infanzia	Primaria	Sec. 1° grado	Sec. 2° grado	Totale
Distretto Asolo	1	12	21	28	62
Distretto Pieve di Soligo		18	19	16	53
Distretto TV Nord	1	20	17	30	68
Distretto TV Sud	1	11	19	18	49
Altri		2	1	5	8
TOTALE	3	63	77	97	240

<i>Asse III con codice F72.00 (ritardo mentale grave) in comorbilità</i>					
ULSS 2 LA MARCA	Infanzia	Primaria	Sec. 1° grado	Sec. 2° grado	Totale
Distretto Asolo		14	8	8	30
Distretto Pieve di Soligo		2	5	4	11
Distretto TV Nord	1	3	12	8	24
Distretto TV Sud		3	7	9	19
Altri			2	4	6
TOTALE	1	22	34	33	90

<i>Asse III con codice F73.00 (ritardo mentale profondo) in comorbilità</i>					
ULSS 2 LA MARCA	Infanzia	Primaria	Sec. 1° grado	Sec. 2° grado	Totale
Distretto Asolo		2	1		3
Distretto Pieve di Soligo		2	3	1	6
Distretto TV Nord		1	1	1	3
Distretto TV Sud			1	1	2
Altri				1	1
TOTALE		5	6	4	15

<i>Asse III con codice F78.00 (ritardo mentale di altro tipo) in comorbilità</i>					
ULSS 2 LA MARCA	Infanzia	Primaria	Sec. 1° grado	Sec. 2° grado	Totale
Distretto Asolo		1			1
Distretto Pieve di Soligo					
Distretto TV Nord				1	1
Distretto TV Sud					
Altri		3			3
TOTALE		4		1	5

<i>Asse III con codice F79.00 (ritardo mentale non specificato) in comorbilità</i>					
ULSS 2 LA MARCA	Infanzia	Primaria	Sec. 1° grado	Sec. 2° grado	Totale
Distretto Asolo	2	12	1	2	17
Distretto Pieve di Soligo	2	8			10
Distretto TV Nord	4	3			7
Distretto TV Sud		6	2	3	11
Altri	1	2	1		4
TOTALE	9	31	4	5	49

<i>Asse IV con codici G40-G41 (epilessia) in comorbilità</i>					
ULSS 2 LA MARCA	Infanzia	Primaria	Sec. 1° grado	Sec. 2° grado	Totale
Distretto Asolo	2	12	9	11	34
Distretto Pieve di Soligo	1	9	10	4	24
Distretto TV Nord	1	7	4	8	20
Distretto TV Sud	2	8	8	8	26
Altri				2	2
TOTALE	6	36	31	33	106

<i>Asse IV con codici G80-G83 (paralisi cerebrali e altre sindromi paralitiche) in</i>					
ULSS 2 LA MARCA	Infanzia	Primaria	Sec. 1° grado	Sec. 2° grado	Totale
Distretto Asolo		10	4	7	21
Distretto Pieve di Soligo		5	7	5	17
Distretto TV Nord	1	7	3	5	16
Distretto TV Sud	1	4	4	1	10
Altri	2	1	1	2	6
TOTALE	4	27	19	20	70

<i>Asse IV con codici H53 - H54 - H55 - H57 (disturbi della vista) in comorbilità</i>					
ULSS 2 LA MARCA	Infanzia	Primaria	Sec. 1° grado	Sec. 2° grado	Totale
Distretto Asolo		5	4	3	12
Distretto Pieve di Soligo	2	5	5	4	16
Distretto TV Nord		1	2	2	5
Distretto TV Sud	1	1	4	5	11
Altri			2	2	4
TOTALE	3	12	17	16	48

<i>Asse IV con codice H90 (disturbi dell'udito) in comorbilità</i>					
ULSS 2 LA MARCA	Infanzia	Primaria	Sec. 1° grado	Sec. 2° grado	Totale
Distretto Asolo	1	6	4	8	19
Distretto Pieve di Soligo		6	6	3	15
Distretto TV Nord		2	5	6	13
Distretto TV Sud	3	7	3	3	16
Altri		2		2	4
TOTALE	4	23	18	22	67

<i>Asse IV con codici Q90 - Q99 (anomalie cromosomiche)</i>					
ULSS 2 LA MARCA	Infanzia	Primaria	Sec. 1° grado	Sec. 2° grado	Totale
Distretto Asolo	2	20	11	11	44
Distretto Pieve di Soligo	3	9	9	6	27
Distretto TV Nord	1	16	10	16	43
Distretto TV Sud	2	11	13	11	37
Altri	1	1	1	11	14
TOTALE	9	57	44	55	165

<i>Asse IV codice Q90 (sindrome di Down) - in comorbilità</i>					
ULSS 2 LA MARCA	Infanzia	Primaria	Sec. 1° grado	Sec. 2° grado	Totale
Distretto Asolo	2	13	7	8	30
Distretto Pieve di Soligo	3	2	3	3	11
Distretto TV Nord	1	7	4	9	21
Distretto TV Sud	1	5	7	7	20
Altri			1	6	7
TOTALE	7	27	22	33	89

Tab. 6 - Principali tipologie A.S. 2019/2020

(in comorbilità)		
da F84.0 a F84.90	Alterazione globale dello sviluppo	561
F84.50	Sindrome di Asperger	29
F90 - F91 - F92	Disturbi ipercinetici, Disturbo della condotta, Disturbi misti emozionali e della condotta	725
F93 - F94	Disturbo del funzionamento sociale con esordio specifico nell'infanzia e nell'adolescenza	236
da F80.0 a F80.9	Disturbi evolutivi specifici dell'eloquio e del linguaggio	484
da F81.00 a F81.90	Disturbi evolutivi specifici delle abilità scolastiche	515
F70	Ritardo mentale lieve	781
F71	Ritardo mentale di media gravità	340
F72	Ritardo mentale grave	91
G40 - G41	Epilessia	106
G80-G83	Paralisi cerebrali e altre sindromi paralitiche	70
H53-H54-H55	Disturbi della vista	21
H90	Disturbi dell'udito	19
da Q90 a Q99	Anomalie cromosomiche	165

Tab. 7 - Codici ICD 10

F84.0	Autismo infantile
F84.10	Autismo atipico
F84.20	Disturbo di Rett
F84.30	Disturbo disintegrativo dell'infanzia
F84.40	Sindrome iperattiva associata a ritardo mentale e movimenti stereotipati
F84.50	Sindrome di Asperger
F84.80	Altre sindromi da alterazione globale dello sviluppo psicologico
F84.90	Sindrome non specificata da alterazione globale dello sviluppo
F90	Disturbo dell'attività e della condotta
F91	Disturbo ipercinetici della condotta
F92	Disturbi misti emozionali e della condotta
F93	Disturbi della sfera emozionale con esordio caratteristico dell'infanzia
F94	Disturbo del funzionamento sociale con esordio specifico nell'infanzia e nell'adolescenza
F80	Disturbi evolutivi specifici dell'eloquio e del linguaggio
F81	Disturbo evolutivo specifico delle abilità scolastiche (comeprese
F70	Ritardo mentale lieve
F71	Ritardo mentale di media gravità
F72	Ritardo mentale grave
G40 - G41	Epilessia
G80 - G83	Paralisi Cerebrale
H53-H54-H55-H57	Disturbi visivi e cecità
H90	Sordità
Q90-Q99	Anomalie cromosomiche

Tab. 8 - Deroghe 2019/2020

Ordine/grado	Alunni disabili	Alunni con progetti in deroga	Alunni con rapporto 1 a 1	Alunni con rapp. inf. 1 a 1 e sup. a 1 a 4	Alunni con rapp. 1 a 4	Posti ODD	Deroghe	Posti totali
Infanzia	187	155	70	85	32	32	104	136
Primaria	1.217	728	291	437	489	348	341	689
Sec. 1° grado	865	507	256	251	358	301	187	488
Sec. 2° grado	713	442	276	166	271	254	188	442
Totale	2.982	1.832	893	939	1.150	935	820	1.755

Tab. 9 - Confronto a.s. 2019/2020 con a.s. 2018/2019

	Alunni disabili	Alunni con progetti in deroga	Alunni con rapporto 1 a 1	Alunni con rapp. inf. 1 a 1 e sup. a 1 a 4	Alunni con rapp. 1 a 4	Posti ODD	Deroghe	Posti totali
AS 2019/2020	2.982	1.832	893	939	1.150	935	820	1.755
AS 2018/2019	2.754	1.612	795	817	1.142	998	593	1.591
Variazioni	+228	+220	+98	+122	+8	-63	+227	+164